

## Neuer, einfacher UVV-Prozess

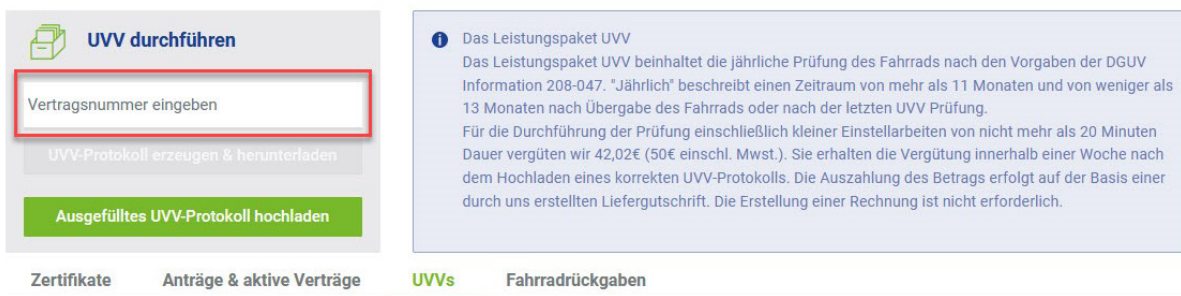
Der neue Prozess tritt ab dem 08.12.2022 in Kraft.

### So einfach geht's:

#### 1. Gehen Sie in das Kazenmaier Dienstradportal und klicken Sie auf



#### 2. Geben Sie hier die gültige Vertragsnummer des Kunden in das Feld „Vertragsnummer eingeben“ (hier rot markiert) ein.



#### 3. Klicken Sie nun auf „UVV-Protokoll erzeugen & herunterladen“.



Sie erhalten direkt Feedback, wenn

- der Vertrag nicht existiert oder nicht mehr aktiv ist
- im Vertrag kein UVV-Paket enthalten ist
- die UVV noch nicht fällig ist

Ist der Vertrag aktiv, ein UVV-Paket enthalten und die UVV fällig, geht es direkt weiter.

## 4. Sie erhalten nun die vorausgefüllte Checkliste, anhand derer Sie die UVV durchführen.

Bestätigen Sie die Ergebnisse einfach durch Klick in die jeweiligen Kästchen.

### UVV Prüfung - Checkliste

Musterkunde GmbH	Amelie Groß	5006869		
Leasingnehmer	Fahradnutzer	Leasingvertragsnummer		
Bulls	Street CX (93589)	AA00940856		06.12.2022
Hersteller	Typ des Fahrrads	Rahmennummer	km-Stand	Datum der UVV-Prüfung

<b>Bremsen</b> (ankreuzen für alle Unterpunkte)	<input type="checkbox"/>
die Bremsklötze sind nicht verschlissen und liegen sauber an der Felge an beide Bremsen wirken nicht zu hart und nicht zu weich	

Ist die UVV durchgeführt und alles in Ordnung, bitte die Checkliste ausdrucken, unterschreiben und mit Ihrem Firmenstempel versehen. Anschließend die Datei im Portal hochladen (siehe Schritt 5).

die Kette ist gepriegt und besitzt genügend Spannung  
der Motor ist einwandfrei befestigt und der Akku ist unbeschädigt, funktionstüchtig und fest angebracht

\*Diese Checkliste wurde in Anlehnung an die DGUV 70 Richtlinien erstellt.  
Die UVV-Prüfung wurde ordnungsgemäß durchgeführt. Die Betriebs- und Verkehrssicherheit des Fahrrads ist gewährleistet.


Nancy Radwelt GmbH | Testhändler

Name des Fachhändlers

Unterschrift des Fachhändlers

Stempel des Fachhändlers

## 5. Tragen Sie die Vertragsnummer ein und klicken Sie nun auf „Ausgefülltes UVV-Protokoll hochladen“.

 **UVV durchführen**

5005931|

**UVV-Protokoll erzeugen & herunterladen**

**Ausgefülltes UVV-Protokoll hochladen**

### Das Leistungspaket UVV

Das Leistungspaket UVV beinhaltet die jährliche Prüfung des Fahrrads nach den Vorgaben der DGUV Information 208-047. "Jährlich" beschreibt einen Zeitraum von mehr als 11 Monaten und von weniger als 13 Monaten nach Übergabe des Fahrrads oder nach der letzten UVV Prüfung.

Für die Durchführung der Prüfung einschließlich kleiner Einstellarbeiten von nicht mehr als 20 Minuten Dauer vergüten wir 42,02€ (50€ einschl. MwSt.). Sie erhalten die Vergütung innerhalb einer Woche nach dem Hochladen eines korrekten UVV-Protokolls. Die Auszahlung des Betrags erfolgt auf der Basis einer durch uns erstellten Liefergutschrift. Die Erstellung einer Rechnung ist nicht erforderlich.

Zertifikate

Anträge & aktive Verträge

**UVVs**

Fahradrückgaben

## 6. Füllen Sie die Felder aus und laden Sie durch Klick in das Feld „Protokoll“ die Datei aus Ihren Daten hoch.

Mit der „Händler interne Nr.“ übertragen Sie uns die Nummer, unter der Sie den UVV-Auftrag in Ihren Unterlagen auffinden. Diese Nummer wird dann auch auf Ihrer Liefergutschrift angegeben.


Ausgefülltes UVV-Protokoll hochladen ✕

Tragen Sie die Vertragsnummer ein, um die Erfassung fortsetzen zu können

Vertragsnummer \* 5005931

Händler interne Nr. \*

Durchführungsdatum \* Datum ▼

Protokoll \* 

Abbrechen Speichern

## 7. Klicken Sie „Speichern“.

Ausgefülltes UVV-Protokoll hochladen ✕

Tragen Sie die Vertragsnummer ein, um die Erfassung fortsetzen zu können

Vertragsnummer \* 2002

Händler interne Buchungsinfo \* RE08

Durchführungsdatum \* 27.3.2023 ✕ ▼

Protokoll \* 57.pdf

Abbrechen **Speichern**

## 8. Das hochgeladene Protokoll wird nun geprüft.

**UUV durchführen**

Vertragsnummer eingeben

UUV-Protokoll erzeugen & herunterladen

**Ausgefülltes UUV-Protokoll hochladen**

**Das Leistungspaket UUV**

Das Leistungspaket UUV beinhaltet die jährliche Prüfung des Fahrrads nach den Vorgaben der DGUV Information 208-047. "Jährlich" beschreibt einen Zeitraum von mehr als 11 Monaten und von weniger als 13 Monaten nach Übergabe des Fahrrads oder nach der letzten UUV Prüfung.

Für die Durchführung der Prüfung einschließlich kleiner Einstellarbeiten von nicht mehr als 20 Minuten Dauer vergüten wir 42,02€ (50€ einschl. MwSt.). Sie erhalten die Vergütung innerhalb einer Woche nach dem Hochladen eines korrekten UUV-Protokolls. Die Auszahlung des Betrags erfolgt auf der Basis einer durch uns erstellten Liefergutschrift. Die Erstellung einer Rechnung ist nicht erforderlich.

Zertifikate	Anträge & aktive Verträge	UUVs	Fahrradrückgaben	
Datum ▾	Nummer suchen ...	Händler suchen ...	Status wählen... ▾	
Datum ↕	Vertrags-Nr. ↕	Händler ↕	Status ↕	Aktionen
05.12.2022	5005931	Nancy Radwelt GmbH   Testhändler - Ottostraße 18, 76227 Karlsruh...	● Protokoll hochgeladen, liegt zur Überprüfung vor	<b>i</b> ...

Ein Protokoll ist vollständig und wird akzeptiert, wenn

- es vollständig ausgefüllt ist
- alle Checkboxen angehakt sind
- es unterschrieben und gestempelt ist
- der Upload im Hochformat ist
- alles lesbar ist

Sind diese Punkte nicht erfüllt, wird das Protokoll abgelehnt. Sie erhalten eine EMail mit der Begründung und können dann ein korrigiertes Protokoll über den hier beschriebenen Prozess hochladen.

## 9. Das Protokoll ist akzeptiert.

Ist das Protokoll vollständig, wird dieses von uns akzeptiert und der Status wechselt entsprechend zu „UUV-Protokoll akzeptiert“.

03.12.2022	5006820	Nancy Radwelt GmbH   Testhändler - Ottostraße 18, 76227 Karlsruh...	● UUV-Protokoll akzeptiert <b>i</b>	...
------------	---------	---	-------------------------------------	-----

## 10. Liefergutschrift

Sie erhalten nun automatisch eine Liefergutschrift, auf der die Nummer, die Sie unter „Händler interne Buchungsinfo“ eingegeben haben, als Buchungsinfo vermerkt ist.

**WICHTIG: Senden Sie uns bitte keine Rechnung.**