

# VIVARO UND VIVARO-e

CARGO, DOPPELKABINE UND KOMBI



Jetzt sichern:  
**7.900 € Umweltbonus\***  
für den Vivaro-e

\*Der Umweltbonus besteht sowohl aus dem Herstelleranteil der Opel Automobile GmbH in Höhe von 2.900,- € brutto als auch dem BAFA-Umweltbonus in Höhe von 5.000,- €. Der BAFA-Anteil am Umweltbonus muss beim Bundesamt für Wirtschaft und Ausfuhrkontrolle (BAFA), Referat 422, Frankfurter Straße 29-35, 65760 Eschborn, [www.BAFA.de](http://www.BAFA.de), beantragt werden. Die Auszahlung des Anteils des BAFA-Umweltbonus erfolgt bei Erfüllung der Voraussetzungen und nach Zulassung des Fahrzeugs. Der erhöhte Anteil des BAFA-Umweltbonus endet mit Erschöpfung der bereitgestellten Fördermittel, spätestens am 31. 12. 2025. Ein Rechtsanspruch besteht nicht. Der BAFA-Umweltbonus in Höhe von 5.000,- € kann seit Juli 2020 beantragt werden. Mehr Informationen: [www.BAFA.de](http://www.BAFA.de)

Preise, Ausstattungen und technische Daten, 30. April 2021



Vivaro Cargo S		Getriebe	Selection	Edition	Elegance
			Preise exkl. MwSt.		
<b>Dieselmotoren</b>					
1.5 Diesel 75 kW (102 PS)	Start/Stop	6-Gang	26.170,00	27.120,00	–
1.5 Diesel 88 kW (120 PS)	Start/Stop	6-Gang	–	27.870,00	28.780,00
2.0 Diesel 130 kW (177 PS)	Start/Stop	8-Stufen-Automatik	–	32.570,00	–
<b>Elektromotor</b>					
100 kW (136 PS) 50-kWh-Batterie		Automatik-Elektroantrieb mit fester Getriebeübersetzung	35.650,00	36.300,00	37.800,00

Vivaro Cargo M	Getriebe	Selection	Edition	Elegance	
		Preise exkl. MwSt.			
<b>Dieselmotoren</b>					
<b>1.5 Diesel</b> 75 kW (102 PS)	Start/Stop	6-Gang	<b>26.760,00</b>	<b>27.710,00</b>	–
<b>1.5 Diesel</b> 88 kW (120 PS)	Start/Stop	6-Gang	<b>27.510,00</b>	<b>28.460,00</b>	<b>29.370,00</b>
<b>2.0 Diesel</b> 90 kW (122 PS)	Start/Stop	8-Stufen-Automatik	–	<b>30.860,00</b>	<b>31.770,00</b>
<b>2.0 Diesel</b> 110 kW (150 PS)	Start/Stop	6-Gang	–	<b>30.560,00</b>	<b>31.470,00</b>
<b>2.0 Diesel</b> 130 kW (177 PS)	Start/Stop	8-Stufen-Automatik	–	<b>33.160,00</b>	<b>34.240,00</b>
<b>Elektromotoren</b>					
100 kW (136 PS) 50-kWh-Batterie		Automatik-Elektroantrieb mit fester Getriebeübersetzung	<b>36.240,00</b>	<b>36.890,00</b>	<b>38.390,00</b>
100 kW (136 PS) 75-kWh-Batterie		Automatik-Elektroantrieb mit fester Getriebeübersetzung	<b>41.240,00</b>	<b>41.890,00</b>	<b>43.390,00</b>

Vivaro Cargo L		Getriebe	Selection	Edition	Elegance
			Preise exkl. MwSt.		
<b>Dieselmotoren<sup>1</sup></b>					
2.0 Diesel 90 kW (122 PS)	Start/Stop	8-Stufen-Automatik	–	32.320,00	33.230,00
2.0 Diesel 110 kW (150 PS)	Start/Stop	6-Gang	–	32.020,00	32.930,00
2.0 Diesel 130 kW (177 PS)	Start/Stop	8-Stufen-Automatik	–	34.370,00	35.600,00
<b>Elektromotoren</b>					
100 kW (136 PS) 50-kWh-Batterie		Automatik-Elektroantrieb mit fester Getriebeübersetzung	36.900,00	37.550,00	39.050,00
100 kW (136 PS) 75-kWh-Batterie		Automatik-Elektroantrieb mit fester Getriebeübersetzung	41.900,00	42.550,00	44.050,00

<sup>1</sup>Serienmäßig mit erhöhter Zuladung.

Vivaro FlexSpace Doppelkabine		Getriebe	M	L <sup>1</sup>
			Preise exkl. MwSt.	
<b>Dieselmotoren</b>				
1.5 Diesel 88 kW (120 PS)	Start/Stop	6-Gang	30.720,00	–
2.0 Diesel 110 kW (150 PS)	Start/Stop	6-Gang	–	34.280,00
<b>Elektromotoren</b>				
100 kW (136 PS) 50-kWh-Batterie		Automatik-Elektroantrieb mit fester Getriebeübersetzung	39.350,00	40.010,00
100 kW (136 PS) 75-kWh-Batterie		Automatik-Elektroantrieb mit fester Getriebeübersetzung	44.350,00	45.010,00

<sup>1</sup>Dieselmotoren serienmäßig mit erhöhter Zuladung.

Vivaro Doppelkabine M		Getriebe	Edition	Elegance
			Preise exkl. MwSt.	
<b>Dieselmotoren</b>				
1.5 Diesel 88 kW (120 PS)	Start/Stop	6-Gang	31.470,00	–
2.0 Diesel 90 kW (122 PS)	Start/Stop	8-Stufen-Automatik	–	34.930,00
2.0 Diesel 110 kW (150 PS)	Start/Stop	6-Gang	33.570,00	–
2.0 Diesel 130 kW (177 PS)	Start/Stop	8-Stufen-Automatik	–	37.250,00
<b>Elektromotoren</b>				
100 kW (136 PS) 50-kWh-Batterie		Automatik-Elektroantrieb mit fester Getriebeübersetzung	39.900,00	41.400,00
100 kW (136 PS) 75-kWh-Batterie		Automatik-Elektroantrieb mit fester Getriebeübersetzung	44.900,00	46.400,00

Vivaro Doppelkabine L		Getriebe	Edition	Elegance
<b>Dieselmotoren<sup>1</sup></b>				
2.0 Diesel 90 kW (122 PS)	Start/Stop	8-Stufen-Automatik	35.330,00	36.390,00
2.0 Diesel 110 kW (150 PS)	Start/Stop	6-Gang	35.030,00	36.090,00
2.0 Diesel 130 kW (177 PS)	Start/Stop	8-Stufen-Automatik	37.380,00	38.610,00
<b>Elektromotoren</b>				
100 kW (136 PS) 50-kWh-Batterie		Automatik-Elektroantrieb mit fester Getriebeübersetzung	40.560,00	42.060,00
100 kW (136 PS) 75-kWh-Batterie		Automatik-Elektroantrieb mit fester Getriebeübersetzung	45.560,00	47.060,00

<sup>1</sup>Serienmäßig mit erhöhter Zuladung.

Vivaro Kombi		Getriebe	S	M	L
			Preise exkl. MwSt.		
<b>Dieselmotoren</b>					
1.5 Diesel 88 kW (120 PS)	Start/Stop	6-Gang	31.210,00	31.760,00	32.460,00
2.0 Diesel 106 kW (145 PS)	Start/Stop	6-Gang	–	32.910,00	33.610,00
2.0 Diesel 106 kW (145 PS)	Start/Stop	8-Stufen-Automatik	34.660,00	35.210,00	35.910,00
<b>Elektromotoren</b>					
100 kW (136 PS) 50-kWh-Batterie		Automatik-Elektroantrieb mit fester Getriebeübersetzung	41.700,00	42.250,00	42.950,00
100 kW (136 PS) 75-kWh-Batterie		Automatik-Elektroantrieb mit fester Getriebeübersetzung	–	47.250,00	47.950,00



**Design****Außenspiegelgehäuse** in Schwarz**Blecheinsatz**, Fahrerseite in der 2. Sitzreihe**Front- und Heckschürze** in Schwarz**Heckflügeltüren**, verblecht, 180° Öffnungswinkel**Polster und Sitze (Dieselmotoren):**

- 2 Sitzplätze mit Kunstleder und Stoff
- Komfort-Fahrersitz: 4-fach einstellbar
- Komfort-Beifahrersitz: 4-fach einstellbar
- Kopfstützen, höhenverstellbar

**Polster und Sitze (Elektromotoren):**

- 2 Sitzplätze mit Kunstleder und Stoff
- Komfort-Fahrersitz: 6-fach einstellbar, mit Armlehne und Lendenwirbelstütze
- Komfort-Beifahrersitz: 4-fach einstellbar, mit Armlehne
- Kopfstützen, höhenverstellbar

**Räder und Reifen:**

- 16"-Stahlräder, mit schwarzer Radnabenabdeckung und Reifen 215/65 R 16 C 106T
- Reifen-Reparatur-Set, mit Reifendichtmittel und 12-Volt-Kompressor (ohne Wagenheber)

**Schiebetür**, Beifahrerseite, verblecht, in der 2. Sitzreihe**Seitenschutzleiste** in Schwarz**Türaußengriffe** in Schwarz**Assistenzsysteme****Aktiver Fußgänger-Warnton (AVAS): Umgebungsgeschwindigkeit bis zu einer Fahrgeschwindigkeit von 50 km/h****Berg-Anfahr-Assistent****Geschwindigkeitsregler und -begrenzer****Licht und Sicht****Adaptives Bremslicht****Entfall Innenrückspiegel****Halogen-Scheinwerfer****Nebelschlussleuchten mit integrierten Rückfahrscheinwerfern****Tagfahrlicht****Konnektivität und Infotainment****Radio BT****Klima und Heizung****Heiz- und Belüftungssystem** mit Partikel- und Geruchsfilter, vorn**Wärmeschutzverglasung**, getönt**Sicherheit****2 Zündschlüssel****Airbagsystem:**

- Frontairbag, Fahrer
- Frontairbag, Beifahrer, deaktivierbar

**Antiblockiersystem (ABS)** mit Kurvenbremskontrolle und Bremsassistent**Automatische Aktivierung des Warnblinkers und Entriegelung der Türen** nach Auslösung von Airbag und Gurtstraffer**Dreipunkt-Sicherheitsgurte** auf allen Plätzen:

- Gurtkraftbegrenzer, vorn
- Doppelte Gurtstraffer, vorn
- Warnton und -leuchte für nicht angelegte Gurte, vorn

**Elektronisches Stabilitätsprogramm (ESP<sup>®Plus</sup>)****Laderaumboden**, lackiert**Seitenaufprallschutz****Sicherheitslenksäule**, höhen- und längs einstellbar**Traktionskontrolle** mit Motor- und Bremsengriff (TC<sup>Plus</sup>)**Trennwand**, geschlossen**Komfort- und sonstige Ausstattung****Ablagefächer, u. a.:**

- Ablagefach in der Mittelkonsole, vorn
- Ablagegalerie über Frontscheibe, offen
- Ablagefach in den vorderen Türen, geeignet für 1,5-Liter-Getränkeflaschen
- Handschuhfach, offen
- Ablagefach auf Armaturentafel, Beifahrerseite, geschlossen

**Außenspiegel**, elektrisch einstell- und beheizbar sowie manuell anklappbar**Batterieentladeschutz****Bordcomputer****Fensterheber**, elektrisch, vorn, mit Tippfunktion**Haltegriff**, Beifahrerseite, vorn**Handbremse**, manuell**Handbremse**, elektrisch (nur in Verb. mit Elektromotoren)**Instrumente**, Piktogramm Info-Display, Umrandung in Schwarz**Hochschaltempfehlung** über Anzeige im Fahrerinfodisplay (nur in Verb. mit manuellem Schaltgetriebe)**Karosserie** mit Vollverzinkung aller korrosionsgefährdeten Teile**Komfortlenkrad (PU)**, unten abgeflacht**Service-Intervall-Anzeige****Servolenkung**, geschwindigkeitsabhängig**Sonnenblenden**, Fahrer und Beifahrer**Steckdose**, 12 Volt, in der Mittelkonsole, vorn**Unterfahrschutz** für den Motor, aus Metall (nur in Verb. mit Elektromotoren)6 (8 in Verb. mit L) **Verzurrösen** im Laderaum**Zentralverriegelung** mit Funkfernbedienung

## Modellbezogene Serienausstattung

### Cargo Edition (zusätzlich zu bzw. abweichend von Cargo Selection) ab € 27.120,00

- Polster und Sitze:
  - 2 Sitzplätze mit Kunstleder und Stoff
  - Komfort-Fahrersitz: 6-fach einstellbar, mit Armlehne und Lendenwirbelstütze
  - Komfort-Beifahrersitz: 4-fach einstellbar, mit Armlehne
  - Kopfstützen, höhenverstellbar, vorn
- Müdigkeitserkennung Level 1 – Kaffeepause
- Parkpilot, Einparkhilfe hinten
- Sicht-Ausstattung
  - Regensensor
  - Automatisches Abblendlicht
  - Innenspiegel, manuell abblendbar
- Klimaanlage, manuell, vorn
- 1 3-Knopf-Funkzündschlüssel
- 1 einfacher Zündschlüssel
- 12-Volt-Steckdose im unteren Handschuhfach
- Oberes Handschuhfach, geschlossen, gekühlt und beleuchtet

### Cargo Elegance (zusätzlich zu bzw. abweichend von Cargo Edition) ab € 28.780,00

- Polster und Sitze:
  - 3 Sitzplätze mit Kunstleder und Stoff
  - Komfort-Fahrersitz: 6-fach einstellbar, mit Armlehne und Lendenwirbelstütze
  - Beifahrerdoppelsitzbank
  - Kopfstützen, höhenverstellbar, vorn
- Fahrer-Assistenz-Paket 1
  - Fernlichtassistent
  - Müdigkeitswarner
  - Solar Reflect-Windschutzscheibe
  - Spurassistent
  - Verkehrsschild-Assistent mit intelligentem Geschwindigkeitsregler
- Parkpilot, Einparkhilfe vorn und hinten
- Toter-Winkel-Warner
- Nebelscheinwerfer
- Multimedia Radio
- Multimedia Navi Pro (nur in Verb. mit Elektromotoren)
- Außenspiegel elektrisch einstell-, beheiz- und anklappbar
- Instrumente, LCD Info Display

### FlexSpace Doppelkabine (zusätzlich zu bzw. abweichend von Cargo Selection) ab € 30.720,00

- Polster und Sitze:
  - 6 Sitzplätze mit Kunstleder
  - Komfort-Fahrersitz: 6-fach einstellbar, mit Armlehne und Lendenwirbelstütze
  - Beifahrerdoppelsitzbank
  - Sitzbank in der 2. Sitzreihe, komplett vorklappbar
  - Kopfstützen, höhenverstellbar, vorn
  - Kopfstützen, fest, hinten
- Holzboden im Laderaum, Anti-Rutsch-Beschichtung mit Aluminiumschienen
- Innenrückspiegel, manuell abblendbar
- Mechanische Kindersicherung in der 2. Sitzreihe
- Trenngitter hinter der 2. Sitzreihe, faltbar hinter die 1. Sitzreihe
- Seiten- und Kopfairbags, 1. Sitzreihe

## Modellbezogene Serienausstattung

### Doppelkabine Edition (zusätzlich zu bzw. abweichend von Cargo Selection)

ab € 31.470,00

- Polster und Sitze:
  - 6 Sitzplätze mit Stoffpolster
  - Komfort-Fahrersitz: 6-fach einstellbar, mit Armlehne und Lendenwirbelstütze
  - Beifahrerdoppelsitzbank
  - Sitzbank in der 2. Sitzreihe, mit Armlehne
  - Kopfstützen, höhenverstellbar, vorn und hinten
- Müdigkeitserkennung Level 1 – Kaffeepause
- Parkpilot, Einparkhilfe hinten
- Sicht-Ausstattung
  - Regensensor
  - Automatisches Abblendlicht
  - Innenspiegel, manuell abblendbar
- Klimaanlage, manuell, vorn
- 1 3-Knopf-Funkzündschlüssel
- 1 einfacher Zündschlüssel
- 12-Volt-Steckdose im unteren Handschuhfach, 2. Sitzreihe links, Laderaum links
- Mechanische Kindersicherung in der 2. Sitzreihe
- Oberes Handschuhfach, geschlossen, gekühlt und beleuchtet
- Solar Protect®-Wärmeschutzverglasung im Fond, stark getönt
- Trennwand mit Fenster hinter der 2. Sitzreihe

### Doppelkabine Elegance (zusätzlich zu bzw. abweichend von Doppelkabine Edition)

ab € 34.930,00

- Fahrer-Assistenz-Paket 1
  - Fernlichtassistent
  - Müdigkeitswarner
  - Solar Reflect-Windschutzscheibe
  - Spurassistent
  - Verkehrsschild-Assistent mit intelligentem Geschwindigkeitsregler
- Parkpilot, Einparkhilfe vorn und hinten
- Toter-Winkel-Warner
- Nebelscheinwerfer
- Multimedia Radio
- Multimedia Navi Pro (nur in Verb. mit Elektromotoren)
- Außenspiegel elektrisch einstell-, beheiz- und anklappbar
- Instrumente, LCD Info Display

### Kombi (zusätzlich zu bzw. abweichend von Cargo Selection)

ab € 31.210,00

- Festes Fenster, Fahrerseite, in der 2. Sitzreihe
- Heckklappe, verglast, mit Heckscheibenwischer und -heizung
- Polster und Sitze (Dieselmotoren):
  - 9 Sitzplätze mit Stoffpolster
  - Komfort-Fahrersitz: 4-fach einstellbar und Umklappfunktion bei einer Schiebetür
  - Beifahrerdoppelsitzbank
  - 2. Sitzreihe: Sitzbank mit ISOFIX-Vorrüstung, ohne Werkzeug herausnehmbar
  - 3. Sitzreihe: Sitzbank Monoblock, ohne Werkzeug herausnehmbar
  - Kopfstützen, höhenverstellbar
- Polster und Sitze (Elektromotoren):
  - 9 Sitzplätze mit Stoffpolster
  - Komfort-Fahrersitz: 6-fach einstellbar, mit Armlehne und Lendenwirbelstütze oder Umklappfunktion bei einer Schiebetür
  - Beifahrerdoppelsitzbank
  - 2. Sitzreihe: Sitzbank im Verhältnis 1/3 zu 2/3 umklappbar, mit ISOFIX-Vorrüstung, ohne Werkzeug herausnehmbar
  - 3. Sitzreihe: Sitzbank Monoblock, ohne Werkzeug herausnehmbar
  - Kopfstützen, höhenverstellbar
- Schiebetür mit festem Fenster, Beifahrerseite, in der 2. Sitzreihe
- Innenrückspiegel, manuell abblendbar
- Digitaler Radioempfang DAB+
- Klimaanlage, manuell, vorn
- Seiten- und Kopfairbags, 1. Sitzreihe
- Mechanische Kindersicherung, 2. Sitzreihe

Sonderausstattung	Cargo Selection	Cargo Edition	Cargo Elegance	Doppelkabinen FlexSpace	Doppelkabinen Edition	Doppelkabinen Elegance	Kombi
	Preise exkl. MwSt.						
<b>Vorteilspakete</b>							
<b>INNOVATIONS-Paket „Opel 2020“</b> – Multifunktionsbeifahrerdoppelsitzbank mit FlexCargo®-Funktion, hochklappbarem Außensitz und DIN-A4-Schreibtisch – Multimedia Navi Pro – Parkpilot, Einparkhilfe vorn und hinten – Außenspiegel, elektrisch anklappbar (nicht in Verb. mit Fahrer-Assistenz-Paket 2 [B26])	OLP	–	1.400,00	–	–	–	–
In Verb. mit Komfort-Paket Premium (oGU)		–	900,00	–	–	–	–
<b>INNOVATIONS-Plus-Paket „Opel 2020“</b> – Multifunktionsbeifahrerdoppelsitzbank mit FlexCargo®-Funktion, hochklappbarem Außensitz und DIN-A4-Schreibtisch – Multimedia Navi Pro – Parkpilot, Einparkhilfe vorn und hinten – Außenspiegel, elektrisch anklappbar – Fahrer-Assistenz-Paket 1	OLQ	–	1.900,00	–	–	–	–
In Verb. mit Komfort-Paket Premium (oGU)		–	1.400,00	–	–	–	–
<b>INNOVATIONS-Paket</b> – Fahrer-Assistenz-Paket 2 – Head-Up Display – Parkpilot, Einparkhilfe vorn und hinten – Toter-Winkel-Warner – 180-Grad-Panorama-Rückfahrkamera – Multimedia Navi Pro	OGX	–	2.000,00	1.800,00	–	2.000,00	1.800,00
In Verb. mit Elektromotoren		–	2.000,00	1.200,00	–	2.000,00	1.200,00
<b>Fahrer-Assistenz-Paket 1</b> – Fernlichtassistent – Müdigkeitswarner – Solar Reflect-Windschutzscheibe – Spurassistent – Verkehrsschild-Assistent mit intelligentem Geschwindigkeitsregler	E9A	–	600,00	S	–	600,00	S

– nicht verfügbar    S Serie    unverbindliche Preisempfehlung

Sonderausstattung	Cargo Selection	Cargo Edition	Cargo Elegance	Doppelkabine FlexSpace	Doppelkabine Edition	Doppelkabine Elegance	Kombi	
	Preise exkl. MwSt.							
<b>Fahrer-Assistenz-Paket 2</b> – Semiadaptiver Geschwindigkeitsregler und -begrenzer (nicht in Verb. mit Elektromotoren) – Frontkollisionswarner – Instrumente, 3,5“-Farb-Fahrerinfodisplay – Digitaler Radioempfang DAB+ – Notbremsassistent – Solar Reflect-Windschutzscheibe – Nebelscheinwerfer (nur in Verb. mit Multimedia Radio [IO5]; nicht in Verb. mit INNOVATIONS-Paket [OLP] bei Edition)	B26	–	1.110,00	930,00	–	1.110,00	930,00	–
In Verb. mit Elektromotoren – Head-Up Display (Serie in Verb. mit Elegance)		–	1.110,00	1.230,00	–	1.110,00	1.230,00	–
<b>Komfort-Paket Premium</b> – 180-Grad-Panorama-Rückfahrkamera – Außenspiegel, elektrisch anklappbar – „Keyless Open & Start“ – Nebelscheinwerfer – Parkpilot, Einparkhilfe vorn und hinten – Toter-Winkel-Warner – Zwei-Zonen-Klimatisierungsautomatik (nur in Verb. mit Multimedia Radio [IO5] bzw. Multimedia Navi Pro [IO6])	oGU	–	1.200,00	1.100,00	–	1.200,00	1.100,00	–
<b>Schlechtwege-Paket</b> – 25 mm mehr Bodenfreiheit – Unterfahrbodenschutz für den Motor – Reserverad, Stahl, vollwertig (nur in Verb. mit erhöhter Zuladung; nicht in Verb. mit Elektromotoren oder 1.5 Diesel mit 88 kW)	HMG	150,00	150,00	150,00	150,00	150,00	150,00	–
<b>Style-Paket</b> – Xenon-Scheinwerfer mit LED-Tagfahrlicht – Design-Paket – Radabdeckung, ganzflächig	oLo	–	1.300,00	1.300,00	–	1.300,00	1.300,00	–
In Verb. mit L <sup>1</sup>		–	1.150,00	1.150,00	–	1.150,00	1.150,00	–

<sup>1</sup> Stoßfänger hinten nur teilweise lackiert.

Sonderausstattung	Cargo Selection	Cargo Edition	Cargo Elegance	Doppelkabin FlexSpace	Doppelkabin Edition	Doppelkabin Elegance	Kombi
	Preise exkl. MwSt.						
<b>Räder, Reifen und Fahrwerk</b>							
<b>Erhöhte Zuladung</b>							
In Verb. mit 1.5 Diesel mit 75 kW +200 kg		550,00	550,00	550,00	550,00	550,00	–
In Verb. mit 2.0 Diesel mit 90 kW +400 kg		800,00	800,00	800,00	800,00	800,00	–
In Verb. mit 2.0 Diesel mit 110 kW +400 kg		800,00	800,00	800,00	800,00	800,00	–
In Verb. mit 2.0 Diesel mit 130 kW +300 kg		550,00	550,00	550,00	550,00	550,00	–
In Verb. mit Elektromotoren mit 50 kWh +200 kg		800,00	800,00	800,00	800,00	800,00	–
<b>16"-Stahlräder</b>							
<b>Stahlräder, 7 J x 16</b> , mit Radnabenabdeckung – Reifen 215/65 R 16 C 106T	RS2	S	S	S	S	S	S
<b>Stahlräder, 7 J x 16</b> , mit Radabdeckung, ganzflächig – Reifen 215/65 R 16 C 106T (nur in Verb. mit Elektromotoren bei Kombi)	RBK	50,00	50,00	50,00	50,00	50,00	50,00
<b>17"-Stahlräder</b>							
<b>Stahlräder, 7 J x 17</b> , mit Radnabenabdeckung – Reifen 215/60 R 17 C 104H	RS9	100,00	100,00	100,00	100,00	100,00	–
<b>Stahlräder, 7 J x 17</b> , mit Radabdeckung, ganzflächig – Reifen 215/60 R 17 C 104H – Reifen 225/55 R 17 C 101Y nur in Verb. mit Kombi (nur in Verb. mit Elektromotoren bei Kombi)	RVE	150,00	150,00	150,00	150,00	150,00	150,00
In Verb. mit Winterreifen, das ganze Jahr nutzbar – Reifen 215/60 R 17 C 104H 3PMSF (nicht in Verb. mit Elektromotoren)	Q40	–	300,00	300,00	–	300,00	–
<b>17"-Leichtmetallräder</b>							
<b>Leichtmetallräder, 7J x 17</b> in Silber – Reifen 215/60 R 17 C 104H	RVF	–	450,00	450,00	–	450,00	–
In Verb. mit Winterreifen, das ganze Jahr nutzbar – Reifen 215/60 R 17 C 104H 3PMSF (nicht in Verb. mit Elektromotoren)	Q40	–	600,00	600,00	–	600,00	–

– nicht verfügbar    S Serie    unverbindliche Preisempfehlung

Sonderausstattung		Cargo Selection	Cargo Edition	Cargo Elegance	Doppelkabine FlexSpace	Doppelkabine Edition	Doppelkabine Elegance	Kombi
		Preise exkl. MwSt.						
<b>Leichtmetallräder, 7 J x 17, in BiColor</b> – Reifen 215/60 R 17 C 104H	WQX	–	–	550,00	–	–	550,00	–
In Verb. mit Winterreifen, das ganze Jahr nutzbar – Reifen 215/60 R 17 C 104H 3PMSF  (nicht in Verb. mit Elektromotoren)	Q40	–	–	700,00	–	–	700,00	–
<b>Reifen-Reparatur-Set</b> , mit Reifendichtmittel und 12-Volt-Kompressor (ohne Wagenheber)	KTI	S	S	S	S	S	S	S
<b>Reserverad, Stahl</b>  (nicht in Verb. mit Reifen-Reparatur-Set [KTI]; nur in Verb. mit Elektromotoren bei Kombi)	QQ5	150,00	150,00	150,00	150,00	150,00	150,00	150,00
<b>IntelliGrip</b> (Adaptives Traktionssystem mit 5 wählbaren Modi) – ESP® aus – ESP® Standard – Schnee-Modus – Matsch-Modus – Sand-Modus – Stahlräder, 7 J x 17, mit Radnabenabdeckung (nur in Verb. mit Elektromotoren bei Kombi)	H4H	350,00	350,00	350,00	350,00	350,00	350,00	350,00
In Verb. mit Winterreifen, das ganze Jahr nutzbar – Reifen 215/60 R 17 C 104H 3PMSF (nicht in Verb. mit Elektromotoren)	Q40	500,00	500,00	500,00	500,00	500,00	500,00	–
<b>Vorbereitung für 4x4-Umbau durch Dangel</b> (nur in Verb. mit 2.0 Diesel mit 110 kW bzw. 90 kW und 6-Gang-Schaltgetriebe, erhöhter Zuladung und Schlechtwege-Paket [HMG]; nicht in Verb. mit IntelliGrip [H4H], Elektromotoren oder Winterreifen [Q40])	F46	300,00	300,00	300,00	300,00	300,00	300,00	–
<b>Türen</b>								
<b>Schiebetür</b> , Beifahrerseite	YA6	S	S	S	S	S	S	S
<b>Schiebetür</b> , Fahrer- und Beifahrerseite	YA2	370,00	370,00	370,00	370,00	370,00	370,00	370,00
<b>Elektrische Schiebetür</b> , Beifahrerseite – „Keyless Open & Start“  (nicht in Verb. mit Holzboden und Seitenwandverkleidung [ERK bzw. ERO])	DFL & YA6	–	900,00	900,00	–	–	–	–

Sonderausstattung		Cargo Selection	Cargo Edition	Cargo Elegance	Doppelkabine FlexSpace	Doppelkabine Edition	Doppelkabine Elegance	Kombi
		Preise exkl. MwSt.						
<b>Elektrische Schiebetür</b> , Fahrer- und Beifahrerseite – „Keyless Open & Start“  (nicht in Verb. mit Holzboden und Seitenwandverkleidung [ERK bzw. ERO])	DFL & YA2	–	<b>1.340,00</b>	<b>1.340,00</b>	–	–	–	–
<b>Elektrische Schiebetür</b> , Beifahrerseite, mit Sensorsteuerung – „Keyless Open & Start“  (nicht in Verb. mit Holzboden und Seitenwandverkleidung [ERK bzw. ERO])	DFO & YA6	–	<b>930,00</b>	<b>930,00</b>	–	–	–	–
<b>Elektrische Schiebetür</b> , Fahrer- und Beifahrerseite, mit Sensorsteuerung – „Keyless Open & Start“  (nicht in Verb. mit Holzboden und Seitenwandverkleidung [ERK bzw. ERO])	DFO & YA2	–	<b>1.700,00</b>	<b>1.700,00</b>	–	–	–	–
<b>Heckflügeltüren</b> , verblecht, 180°-Öffnungswinkel	J1W	<b>S</b>	<b>S</b>	<b>S</b>	<b>S</b>	<b>S</b>	<b>S</b>	–
<b>Heckflügeltüren</b> , verglast, mit Heckscheibenwischer und -heizung, 180-Grad-Öffnungswinkel  (Serie in Verb. mit Vollverglasung [AoL] bei Cargo und Doppelkabine)	J1X	<b>250,00</b>	<b>250,00</b>	<b>250,00</b>	<b>250,00</b>	<b>250,00</b>	<b>250,00</b>	<b>ohne Mehrpreis</b>
<b>Heckklappe</b> , verglast, mit Heckscheibenwischer und -heizung	J1U	<b>370,00</b>	<b>370,00</b>	<b>370,00</b>	<b>370,00</b>	<b>370,00</b>	<b>370,00</b>	<b>S</b>
<b>Heckklappe</b> , verglast, mit Heckscheibenwischer und -heizung sowie separat öffnendem Fenster  (nur in Verb. mit Solar Protect®-Wärmeschutzverglasung [AKo bzw. A15])	J20	–	<b>490,00</b>	<b>490,00</b>	–	<b>490,00</b>	<b>490,00</b>	–
<b>Diebstahlwarnanlage</b> – 2 Zündschlüssel – Zentralverriegelung mit Funkfernbedienung – Innenraumüberwachung – Deadlock-Funktion für Zentralverriegelung mit Funkfernbedienung	PS6	<b>440,00</b>	<b>440,00</b>	<b>440,00</b>	<b>440,00</b>	<b>440,00</b>	<b>440,00</b>	–
<b>Schlüsselloses Schließ- und Startsystem</b> „Keyless Open & Start“  (nicht in Verb. mit 2 Zündschlüsseln [KTF bzw. KTM])	ATH	–	<b>380,00</b>	<b>380,00</b>	–	<b>380,00</b>	<b>380,00</b>	–
<b>2 Zündschlüssel</b> , beide klappbar	KTF	<b>40,00</b>	<b>40,00</b>	<b>40,00</b>	<b>40,00</b>	<b>40,00</b>	<b>40,00</b>	–
<b>Seitenscheiben</b> in der 2. Sitzreihe, fest – Seitenscheiben, stark getönt (nur in Verb. mit Doppelkabine Edition bzw. Elegance)  (nicht in Verb. mit kurzem Radstand bei Cargo; nicht in Verb. mit Solar Protect®-Wärmeschutzverglasung [AKo] bei FlexSpace Doppelkabine)	8P9	<b>150,00</b>	<b>150,00</b>	<b>150,00</b>	<b>S</b>	<b>S</b>	<b>S</b>	<b>S</b>

– nicht verfügbar    **S** Serie    ■ unverbindliche Preisempfehlung



Sonderausstattung		Cargo Selection	Cargo Edition	Cargo Elegance	Doppelkabin FlexSpace	Doppelkabin Edition	Doppelkabin Elegance	Kombi
		Preise exkl. MwSt.						
<b>Seitenfenster</b> , Beifahrerseite, in der 2. Sitzreihe, fest (nur in Verb. mit Schiebetür, Beifahrerseite [YA6]; nicht in Verb. mit Solar Protect®-Wärmeschutzverglasung [AKo bzw. A15] oder Vollverglasung [AoL])	8P5	60,00	60,00	60,00	–	–	–	–
<b>Solar Protect®-Wärmeschutzverglasung</b> im Fond, stark getönt – Schiebefenster in der 2. Sitzreihe	5B0 & AKo	–	–	–	450,00	–	–	450,00
<b>Solar Protect®-Wärmeschutzverglasung</b> im Fond, stark getönt – Feste Fenster in der 2. Sitzreihe	8P9 & AKo	400,00	400,00	400,00	–	S	S	250,00
<b>Solar Protect®-Wärmeschutzverglasung</b> im Fond, extrastark getönt – Feste Fenster in der 2. Sitzreihe	8P9 & A15	550,00	550,00	550,00	–	–	–	–
<b>Vollverglasung</b> – Heckflügeltüren, verglast (nur bei Cargo und Doppelkabine) (nur in Verb. mit Seitenscheiben in der 2. Sitzreihe, fest [8P9] bei Cargo; nicht in Verb. mit kurzem Radstand, Holzboden und Seitenwandverkleidung [ERK bzw. ERO]; nicht in Verb. mit Solar Protect®-Wärmeschutzverglasung [AKo bzw. A15] bei Doppelkabine)	AoL	500,00	500,00	500,00	350,00	350,00	350,00	S
<b>Assistenzsysteme</b>								
<b>180-Grad-Panorama-Rückfahrkamera</b> Darstellung des Bereichs hinter dem Fahrzeug bis zu 180 Grad, inkl. Lenkleitlinien, bei eingelegtem Rückwärtsgang im Farbdisplay des Infotainment-Systems (nur in Verb. mit Multimedia Radio [IO5] bzw. Multimedia Navi Pro [IO6] und Parkpilot [UD7 bzw. UD5])	UL3	350,00	350,00	350,00	350,00	350,00	350,00	350,00
<b>Head-Up Display</b> Projiziert auf Wunsch Geschwindigkeit, Einstellungen vom intelligenten Geschwindigkeitsregler und -begrenzer, Verkehrsschilder mit Geschwindigkeitsbegrenzungen und deren Aufhebung, Frontkollisionswarnungen sowie Navigationsinformationen in den direkten Sichtbereich des Fahrers.	UV7	–	300,00	300,00	–	300,00	300,00	–
<b>Parkpilot</b> , Einparkhilfe hinten, mit akustischem Warnsignal beim Rückwärts-einparken	UD7	300,00	S	–	300,00	S	–	300,00
<b>Parkpilot</b> , Einparkhilfe vorn und hinten, mit akustischem Warnsignal beim Vorwärts- und Rückwärtseinparken – Toter-Winkel-Warner – Außenspiegel, elektrisch anklappbar – Nebelscheinwerfer	UD5	630,00	330,00	S	630,00	330,00	S	–
<b>Reifendruck-Kontrollsystem</b>	UJO	100,00	100,00	100,00	100,00	100,00	100,00	S

– nicht verfügbar    S Serie    unverbindliche Preisempfehlung

Sonderausstattung		Cargo Selection	Cargo Edition	Cargo Elegance	Doppelkabin FlexSpace	Doppelkabin Edition	Doppelkabin Elegance	Kombi
		Preise exkl. MwSt.						
<b>Batterie und Laden nur für Elektromotoren</b>								
Onboard-Charger (fahrzeugintegrierte Ladeeinheit), 3-phasig (11 kW)	K29	S	S	S	S	S	S	S
Mode-2-Ladekabel (Typ 2, bis 1,8 kW), 6 Meter Länge	XZZP	S	S	S	S	S	S	S
Mode-2 Green'Up Ladekabel (Typ 2, bis 3,7 kW), 6 Meter Länge (ersetzt das Mode-2-Ladekabel)	XAZA	75,63	75,63	75,63	75,63	75,63	75,63	75,63
Universal Charger (1,8 kW–22 kW, 3-phasig) mit 3 Adaptern im Set: – CEE-16-Stecker (3-phasig) für Industriesteckdose (Drehstrom) – Typ-EF-Stecker für Haushaltssteckdose – Typ-2-Stecker für öffentliches Laden – Inkl. Aufbewahrungstasche (ersetzt das Mode-2-Ladekabel)	XZJG	605,04	605,04	605,04	605,04	605,04	605,04	605,04
Mode-3-Ladekabel (22 kW, 3-phasig), für öffentliches Laden, 7 Meter Länge	XZJJ	282,50	282,50	282,50	282,50	282,50	282,50	282,50
<b>Free2Move Charge my Car</b> (Dienst für öffentliches Laden) – Ladekarte – Routenplaner Mehr Informationen zu Free2Move und zum Umfang der angebotenen Dienste unter <a href="https://free2moveservices.com/de/">https://free2moveservices.com/de/</a>		4,99 pro Monat <sup>1</sup>	4,99 pro Monat <sup>1</sup>	4,99 pro Monat <sup>1</sup>	4,99 pro Monat <sup>1</sup>	4,99 pro Monat <sup>1</sup>	4,99 pro Monat <sup>1</sup>	4,99 pro Monat <sup>1</sup>
<b>Licht und Sicht</b>								
Nebelscheinwerfer	T3U	150,00	150,00	S	150,00	150,00	S	150,00
<b>Konnektivität und Infotainment</b>								
<b>Radio BT mit Graphic Info Display</b> <b>Audio:</b> – Bluetooth <sup>®2</sup> -Audiostreaming <b>Telefon:</b> – Freisprecheinrichtung via Bluetooth <sup>®</sup> -Schnittstelle – Anzeige von Telefonbuch und Rufnummern – Bis zu 5 Mobiltelefone koppelbar <b>Allgemein:</b> – Nutzung der Sprachsteuerung des gekoppelten Smartphones möglich (z. B. Siri <sup>3</sup> , Google-Sprachbedienung) – USB-Schnittstelle – 4 Lautsprecher	IO7	S	S	–	S	S	–	S

<sup>1</sup> Zuzüglich nutzungsabhängiger Gebühren.

<sup>2</sup> Bluetooth<sup>®</sup> ist eine registrierte Marke der Bluetooth SIG Inc.

<sup>3</sup> Kompatibel mit folgenden Apple Produkten: iPhone 4S oder höher, iPad Pro, iPad Air, iPad mini, iPad (3. Generation oder höher) und iPod touch (5. Generation oder höher). Siri ist eine registrierte Marke der Apple Inc.

Sonderausstattung	Cargo Selection	Cargo Edition	Cargo Elegance	Doppelkabine FlexSpace	Doppelkabine Edition	Doppelkabine Elegance	Kombi	
	Preise exkl. MwSt.							
<b>Multimedia Radio</b> mit 7"-Touchscreen-Farbdisplay <b>Audio:</b> <ul style="list-style-type: none"> <li>– Automatische Musikerkennung (Titel, Album, Interpret, Cover) bei Audiogeräten mit USB-Anschluss</li> <li>– Bluetooth®-Audiostreaming</li> </ul> <b>Digitaler Radioempfang DAB+</b> <b>Telefon:</b> <ul style="list-style-type: none"> <li>– Freisprecheinrichtung via Bluetooth®-Schnittstelle</li> <li>– Anzeige von Telefonbuch und Rufnummern</li> <li>– Bis zu 10 Mobiltelefone koppelbar</li> </ul> <b>Bilder/Filme/Videos:</b> <ul style="list-style-type: none"> <li>– Darstellungen von Bildern per USB-Schnittstelle</li> </ul> <b>Smartphone-Integration via Apple CarPlay™<sup>1</sup> und Android Auto™<sup>2</sup>:</b> <ul style="list-style-type: none"> <li>– Anzeige und Bedienung ausgewählter Apps<sup>2</sup> und Funktionen über das 7"-Touchscreen-Farbdisplay oder per Sprachbedienung, z. B. <ul style="list-style-type: none"> <li>– Navigation (Google Maps, Apple Karten)</li> <li>– Musik (z. B. Playlists, Google Play Music, Spotify, Stitcher)</li> <li>– Telefon</li> <li>– Vorlesen und Diktieren von Textnachrichten</li> </ul> </li> </ul> <b>Allgemein:</b> <ul style="list-style-type: none"> <li>– Nutzung der Sprachsteuerung des gekoppelten Smartphones möglich (z. B. Siri<sup>3</sup>, Google-Sprachbedienung)</li> <li>– 1 USB-Schnittstelle</li> <li>– Doppeltuner</li> <li>– Graphic Equalizer</li> <li>– 4 Lautsprecher (8 bei Doppelkabine Edition bzw. Elegance)</li> </ul>	IO5	300,00	300,00	S	300,00	300,00	S	300,00

<sup>1</sup> Kompatibel ab Apple iPhone 5 mit iOS 8.0 oder höher sowie mit Smartphones mit Android 5.0 (Lollipop) oder höher. Apple CarPlay ist eine registrierte Marke der Apple Inc., Android Auto ist eine registrierte Marke der Google Inc.

<sup>2</sup> Kompatible Apps unter [www.apple.com/de/ios/carplay](http://www.apple.com/de/ios/carplay) oder [www.android.com/auto](http://www.android.com/auto)

<sup>3</sup> Kompatibel mit folgenden Apple Produkten: iPhone 4S oder höher, iPad Pro, iPad Air, iPad mini, iPad (3. Generation oder höher) und iPod touch (5. Generation oder höher). Siri ist eine registrierte Marke der Apple Inc.

Sonderausstattung	Cargo Selection	Cargo Edition	Cargo Elegance	Doppelkabine FlexSpace	Doppelkabine Edition	Doppelkabine Elegance	Kombi	
	Preise exkl. MwSt.							
<b>Multimedia Navi Pro</b> mit 7"-Touchscreen-Farbdisplay und Sprachsteuerung für Audio, Telefon und Navigation <b>Audio:</b> <ul style="list-style-type: none"> <li>– Automatische Musikerkennung (Titel, Album, Interpret, Cover) bei Audiogeräten mit USB-Anschluss</li> <li>– Bluetooth®-Audiostreaming</li> </ul> <b>Telefon:</b> <ul style="list-style-type: none"> <li>– Freisprecheinrichtung via Bluetooth®-Schnittstelle</li> <li>– Anzeige von Telefonbuch und Ruflisten</li> <li>– Bis zu 10 Mobiltelefone koppelbar</li> </ul> <b>Bilder/Filme/Videos:</b> <ul style="list-style-type: none"> <li>– Darstellungen von Bildern per USB-Schnittstelle</li> </ul> <b>Navigation:</b> <ul style="list-style-type: none"> <li>– Navigationssystem mit integriertem Speicher</li> <li>– Straßenkarte Europa (inkl. Russland und Türkei)</li> <li>– Kartendarstellung in 3-D</li> <li>– Dynamische Routenführung über Karten- und/oder Pfeildarstellung</li> <li>– Kartenanzeige von TMC-Meldungen</li> <li>– Anzeige von Sonderzielen</li> <li>– Tourenplanung</li> <li>– GPS-Modul</li> </ul> <b>Smartphone-Integration via Apple CarPlay™<sup>1</sup> und Android Auto™<sup>1</sup>:</b> <ul style="list-style-type: none"> <li>– Anzeige und Bedienung ausgewählter Apps<sup>2</sup> und Funktionen über das 7"-Touchscreen-Farbdisplay oder per Sprachbedienung, z. B. <ul style="list-style-type: none"> <li>– Navigation (Google Maps, Apple Karten)</li> <li>– Musik (z. B. Playlists, Google Play Music, Spotify, Stitcher)</li> <li>– Telefon</li> <li>– Vorlesen und Diktieren von Textnachrichten</li> </ul> </li> </ul> <b>OpelConnect mit Telematikdiensten (nur in Verb. mit Elektromotoren)</b> <b>Allgemein:</b> <ul style="list-style-type: none"> <li>– Nutzung der Sprachsteuerung des gekoppelten Smartphones möglich (z. B. Siri<sup>3</sup>, Google-Sprachbedienung)</li> <li>– 1 USB-Schnittstelle</li> <li>– Doppeltuner</li> <li>– Graphic Equalizer</li> <li>– 4 Lautsprecher (8 bei Doppelkabine Edition bzw. Elegance)</li> </ul>	IO6	–	900,00	600,00	–	900,00	600,00	900,00
In Verb. mit Elektromotoren	–	1.150,00	S	–	1.150,00	S	1.150,00	
In Verb. mit Fahrer-Assistenz-Paket 2 (B26) – Head-Up Display	–	900,00	900,00	–	900,00	900,00	900,00	

<sup>1</sup>Kompatibel ab Apple iPhone 5 mit iOS 8.0 oder höher sowie mit Smartphones mit Android 5.0 (Lollipop) oder höher. Apple CarPlay ist eine registrierte Marke der Apple Inc., Android Auto ist eine registrierte Marke der Google Inc.

<sup>2</sup>Kompatible Apps unter [www.apple.com/de/ios/carplay](http://www.apple.com/de/ios/carplay) oder [www.android.com/auto](http://www.android.com/auto)

<sup>3</sup>Kompatibel mit folgenden Apple Produkten: iPhone 4S oder höher, iPad Pro, iPad Air, iPad mini, iPad (3. Generation oder höher) und iPod touch (5. Generation oder höher). Siri ist eine registrierte Marke der Apple Inc.

Sonderausstattung		Cargo Selection	Cargo Edition	Cargo Elegance	Doppelkabinie FlexSpace	Doppelkabinie Edition	Doppelkabinie Elegance	Kombi
		Preise exkl. MwSt.						
<b>Digitaler Radioempfang DAB+</b> (Digital Audio Broadcasting) Bietet größere Auswahlmöglichkeiten für Hörfunkprogramme. Digital ausgestrahlte Radiosender und Verkehrsinformationen sind empfangbar.	U2Q	170,00	170,00	170,00	170,00	170,00	170,00	S
<b>OpelConnect mit Telematikdiensten<sup>1</sup>, z. B.:</b> – Notruf/Pannruf <sup>2</sup> – Fahrzeugstatus und -informationen – Routen- und Fahrtinformationen – LIVE Navigations-Dienste <sup>3</sup> (nur in Verb. mit Multimedia Navi Pro) Mehr Informationen zu OpelConnect und zum Umfang der angebotenen Dienste unter <a href="http://www.opel.de/connect">www.opel.de/connect</a> (nur in Verb. mit Elektromotoren)	U0R	250,00	250,00	250,00	250,00	250,00	250,00	250,00
<b>Klima und Heizung</b>								
<b>Basisheizung</b>	C42	S	–	–	S	–	–	–
<b>Klimaanlage</b> , vorn, mit Partikel- und Geruchsfilter – Umluftschtung, manuell (Serie in Verb. mit Automatikgetriebe)	C60	1.100,00	S	S	1.100,00	S	S	S
<b>Zwei-Zonen-Klimatisierungsautomatik</b> , vorn, mit Partikel- und Geruchsfilter – Umluftschtung, manuell – Automatische Luftverteilung – Sonnenstandssensor – Aktivkohlefilter	CJ2	–	430,00	430,00	–	430,00	430,00	–
<b>Zusatzklimaanlage</b> , hinten – Klimaanlage, vorn (nicht in Verb. mit kurzem Radstand)	C7C	–	–	–	–	–	–	730,00
<b>Vorbereitung</b> für eine zusätzliche Heizung/Klimaanlage im Laderaum (nicht in Verb. mit Elektromotoren)	ENC	1.300,00	200,00	200,00	–	–	–	–
<b>Standheizung</b> Webasto, programmierbar mit Fernbedienung (nicht in Verb. mit Elektromotoren)	K0R	–	600,00	600,00	–	600,00	600,00	–

<sup>1</sup>Die Nutzung des Not- und Pannerrufes erfordert einen kostenlosen Vertrag mit der schriftlichen Erklärung des Einverständnisses der Fahrzeuglokalisierung bei der Fahrzeugbestellung und ist abhängig von Netzabdeckung und Verfügbarkeit. Der Pannendienst (Opel Mobilservice) ist im ersten Jahr kostenlos nach Erstzulassung, danach kostenpflichtig. Informationen zu OpelConnect unter [www.opel.de/connect](http://www.opel.de/connect) sowie zum Opel Mobilservice unter [www.opel.de/mobilservice](http://www.opel.de/mobilservice). Es gelten die jeweiligen allgemeinen Geschäftsbedingungen.

<sup>2</sup>Umgehende Fahrzeuglokalisierung (durch längeres Drücken der SOS-Taste, der Pannerruf-Taste oder automatisch nach der Auslösung eines pyrotechnischen Elements).

<sup>3</sup>LIVE Navigations-Dienste sind für 36 Monate nach Aktivierung kostenfrei verfügbar. Im Anschluss werden die LIVE Navigations-Dienste kostenpflichtig.

– nicht verfügbar    S Serie    unverbindliche Preisempfehlung

Sonderausstattung		Cargo Selection	Cargo Edition	Cargo Elegance	Doppelkabin FlexSpace	Doppelkabin Edition	Doppelkabin Elegance	Kombi	
		Preise exkl. MwSt.							
<b>Sitzheizung</b> für Fahrer und Beifahrer (in Verb. mit Beifahrerdoppelsitzbank ist der mittlere Sitz nicht beheizt) – Seiten- und Kopfairbags, 1. Sitzreihe (nur in Verb. mit Cargo) – Lendenwirbelstütze (nur in Verb. mit Cargo Selection)		KA1	700,00	600,00	500,00	350,00	350,00	350,00	250,00
(nur in Verb. mit Elektromotoren bei Kombi)									
<b>Laderaum</b>									
<b>Holzboden</b> im Laderaum, 9 mm (nicht in Verb. mit Heckklappe [J1U bzw. J20] oder Seitenwandverkleidung [ERO])		CRJ	260,00	260,00	260,00	–	–	–	–
<b>Holzboden</b> im Laderaum, 9 mm, und <b>Seitenwandverkleidung</b> im Laderaum, 6 mm, volle Höhe (nur in Verb. mit Schiebetür manuell; nicht in Verb. mit Heckklappe [J1U bzw. J20] oder Vollverglasung [AOL])		ERK	660,00	660,00	660,00	–	–	–	–
<b>Holzboden</b> im Laderaum, 9 mm, <b>Anti-Rutsch-Beschichtung</b> und <b>Aluminiumkanten</b>		CR1	390,00	390,00	390,00	S	390,00	390,00	–
<b>Holzboden</b> im Laderaum, 9 mm, <b>Anti-Rutsch-Beschichtung</b> und <b>Seitenwandverkleidung</b> im Laderaum, 6 mm, volle Höhe mit <b>Aluminiumkanten</b> (nur in Verb. mit Schiebetür manuell; nicht in Verb. mit Vollverglasung [AOL])		ERO	790,00	790,00	790,00	–	790,00	790,00	–
<b>Trennwand</b> , geschlossen, ohne Fenster – FlexCargo®-Funktion (nur mit Multifunktionsbeifahrerdoppelsitzbank)		AX6	S	S	S	–	–	–	–
<b>Trennwand</b> , geschlossen, mit Fenster – FlexCargo®-Funktion (nur mit Multifunktionsbeifahrerdoppelsitzbank)		AX9	150,00	150,00	150,00	–	–	–	–
<b>Trennwand</b> , geschlossen, mit Fenster, isoliert – FlexCargo®-Funktion (nur mit Multifunktionsbeifahrerdoppelsitzbank) (nur in Verb. mit Trennwand [AX9])		E30	200,00	200,00	200,00	–	–	–	–
<b>Komfort- und sonstige Ausstattung</b>									
<b>Anhängerzugvorrichtung</b> , starr (mit Werkzeug demontierbar) (nicht in Verb. mit Elektromotoren)		V76	480,00	480,00	480,00	480,00	480,00	480,00	–
<b>Anhängerzugvorrichtung</b> , abnehmbar (nicht in Verb. mit Elektromotoren)		VQ9	710,00	710,00	710,00	710,00	710,00	710,00	710,00

– nicht verfügbar    S Serie    unverbindliche Preisempfehlung

Sonderausstattung		Cargo Selection	Cargo Edition	Cargo Elegance	Doppelkabine FlexSpace	Doppelkabine Edition	Doppelkabine Elegance	Kombi
		Preise exkl. MwSt.						
Außenspiegel, elektrisch anklappbar	D26	100,00	100,00	S	100,00	100,00	S	–
<b>Design-Paket</b> – Stoßfänger, vorn und hinten, in Wagenfarbe – Türaußengriffe in Wagenfarbe – Außenspiegelgehäuse in Wagenfarbe – Außenspiegel, elektrisch einstell-, beheiz- und anklappbar – Seitenschutzleiste in Wagenfarbe – Nebelscheinwerfer – LED-Tagfahrlicht (Bei Cargo Selection, FlexSpace Doppelkabine und Kombi nur in Verb. mit Parkpilot [UD7 bzw. UD5])	5LS	850,00	600,00	600,00	850,00	600,00	600,00	850,00
In Verb. mit Elektromotoren		750,00	500,00	500,00	750,00	500,00	500,00	750,00
In Verb. mit L <sup>1</sup>		750,00	500,00	500,00	750,00	500,00	500,00	750,00
In Verb. mit L <sup>1</sup> (in Verb. mit Elektromotoren)		650,00	400,00	400,00	650,00	400,00	400,00	650,00
<b>Design-Paket Black Edition</b> – Außenspiegelgehäuse in Hochglanzschwarz – Seitenschutzleisten in Hochglanzschwarz (nur in Verb. mit Design-Paket [5LS])	A9B	ohne Mehrpreis	600,00	600,00	ohne Mehrpreis	600,00	600,00	ohne Mehrpreis
In Verb. mit L <sup>1</sup>		ohne Mehrpreis	450,00	450,00	ohne Mehrpreis	450,00	450,00	ohne Mehrpreis
<b>Entfall 2. Sitzreihe</b> (nur in Verb. mit Entfall 3. Sitzreihe [8W8])	8X6	–	–	–	–	–	–	ohne Mehrpreis
<b>Entfall 3. Sitzreihe</b> (nur in Verb. mit Entfall 2. Sitzreihe [8X6])	8W8	–	–	–	–	–	–	ohne Mehrpreis
<b>Multifunktionslederlenkrad</b>	N34	–	170,00	170,00	–	170,00	170,00	–
<b>Sonnenschutzrollos in der 2. Sitzreihe</b>	DE8	–	–	–	–	175,00	175,00	–
<b>Umbausteckdose</b> (nicht in Verb. mit Elektromotoren)	WRF	100,00	100,00	100,00	100,00	100,00	100,00	100,00
<b>Seiten- und Kopfairbags, 1. Sitzreihe</b> (Serie in Verb. mit Sitzheizung [KA1] bei Cargo)	AY0	250,00	250,00	150,00	S	S	S	S
<b>Sicht-Ausstattung</b> – Regensensor – Automatisches Abblendlicht – Innenrückspiegel, manuell abblendend	Y74	200,00	S	S	200,00	S	S	–

<sup>1</sup>Stoßfänger hinten nur teilweise lackiert.

– nicht verfügbar    S Serie    unverbindliche Preisempfehlung

## Farben und Polster

			Uni	Metallic		
			Jade Weiß	Mondstein Grau	Quarz Silber	Diamant Schwarz
			G2o	G4o	G4i	G7o
Preise exkl. MwSt.			ohne Mehrpreis	550,00	550,00	550,00
<b>Cargo</b>						
<b>Stoff Meltem, Grau/Kunstleder Carla, Schwarz</b>						
In Verb. mit Armaturenbrettunterseite in Grau	TAVO	ohne Mehrpreis	●	●	●	●
In Verb. mit Armaturenbrettunterseite in Schwarz (nicht in Verb. mit Selection)	TAV7	180,00	●	●	●	●
<b>Doppelkabine</b>						
<b>Stoff Meltem, Grau</b>						
In Verb. mit Armaturenbrettunterseite in Grau	TAVT	ohne Mehrpreis	●	●	●	●
in Verb. mit Armaturenbrettunterseite in Schwarz (nicht in Verb. mit Selection)	TAVN	180,00	●	●	●	●
<b>Kombi</b>						
<b>Stoff Meltem, Grau</b>	TAVT	ohne Mehrpreis	●	●	●	●

● mögliche Farb-Polster-Kombination



Sitzkonfigurationen		Cargo Selection	Cargo Edition	Cargo Elegance	Doppelkabine FlexSpace	Doppelkabine Edition	Doppelkabine Elegance	Kombi
		Preise exkl. MwSt.						
<b>2/3 Sitzplätze</b>								
Kunstleder- und Stoffsitze: Kunstleder Carla, Schwarz und Stoff Meltem, Grau – Komfort-Fahrersitz: 4-fach einstellbar – Komfort-Beifahrersitz: 4-fach einstellbar (nicht in Verb. mit Elektromotoren)	A51 & A2S & AE1 & A7E	S	–	–	–	–	–	–
Kunstleder- und Stoffsitze: Kunstleder Carla, Schwarz und Stoff Meltem, Grau – Komfort-Fahrersitz: 6-fach einstellbar, mit Armlehne und Lendenwirbelstütze – Komfort-Beifahrersitz: 4-fach einstellbar, mit Armlehne	A6M & AQR & A2V & A7E	200,00	S	100,00	–	–	–	–
In Verb. mit Elektromotoren		S	S	100,00	–	–	–	–
Kunstleder- und Stoffsitze: Kunstleder Carla, Schwarz und Stoff Meltem, Grau – Komfort-Fahrersitz: 4-fach einstellbar – Beifahrerdoppelsitzbank, starr (nicht in Verb. mit Elektromotoren)	A51 & AE0 & A2S & A7O	200,00	–	–	–	–	–	–
Kunstleder- und Stoffsitze: Kunstleder Carla, Schwarz und Stoff Meltem, Grau – Komfort-Fahrersitz: 6-fach einstellbar, mit Armlehne und Lendenwirbelstütze – Beifahrerdoppelsitzbank mit Ablage unter dem Sitz	A6M & AGE & A2V & A7O	300,00	ohne Mehrpreis	S	–	–	–	–
In Verb. mit Elektromotoren		200,00	ohne Mehrpreis	S	–	–	–	–
Kunstleder- und Stoffsitze: Kunstleder Carla, Schwarz und Stoff Meltem, Grau – Komfort-Fahrersitz: 6-fach einstellbar, mit Armlehne und Lendenwirbelstütze – Multifunktionsbeifahrerdoppelsitzbank mit Durchladefunktion und DIN-A4-Schreibtisch	A6M & ATM & A2V & A7O	600,00	500,00	500,00	–	–	–	–
In Verb. mit Elektromotoren		500,00	500,00	500,00	–	–	–	–
<b>5/6 Sitzplätze</b>								
Stoffsitze: Meltem, Grau – Komfort-Fahrersitz: 6-fach einstellbar, mit Armlehne und Lendenwirbelstütze oder Umklappfunktion <sup>1</sup> – Beifahrerdoppelsitzbank mit Ablage unter dem Sitz – 2. Sitzreihe: Sitzbank mit 2 Armlehnen, Ablagefächern unter dem linken und mittleren Sitz sowie Durchladefunktion unter dem rechten Sitz	A6M (& D6E) & AGE & A2V & A7O	–	–	–	S	S	S	–
Stoffsitze: Stoff Meltem, Grau – Komfort-Fahrersitz: 6-fach einstellbar, mit Armlehne und Lendenwirbelstütze oder Umklappfunktion <sup>1</sup> – Komfort-Beifahrersitz: 4-fach einstellbar, mit Armlehne und umklappbar – 2. Sitzreihe: Sitzbank mit 2 Armlehnen, Ablagefächern unter dem linken und mittleren Sitz sowie Durchladefunktion unter dem rechten Sitz	A6M & A2V & AQR & D6K & A7E	–	–	–	200,00	200,00	200,00	–

<sup>1</sup> In Verbindung mit einer Schiebetür besitzt der Sitz eine Umklappfunktion, in Verbindung mit 2 Schiebetüren besitzt der Sitz eine Lendenwirbelstütze.

– nicht verfügbar    S Serie    unverbindliche Preisempfehlung

Sitzkonfigurationen	Cargo Selection	Cargo Edition	Cargo Elegance	Doppelkabine FlexSpace	Doppelkabine Edition	Doppelkabine Elegance	Kombi
	Preise exkl. MwSt.						
<b>Kombi</b>							
Stoffsitze: Stoff Meltem, Grau – Komfort-Fahrsitz: 4-fach einstellbar und Umklappfunktion bei einer Schiebetür – Beifahrerdoppelsitzbank, starr – 2. Sitzreihe: Sitzbank mit ISOFIX-Vorrüstung, ohne Werkzeug herausnehmbar – 3. Sitzreihe: Sitzbank Monoblock, ohne Werkzeug herausnehmbar  (nicht in Verb. mit Elektromotoren)	A51 & A2S & AE0 & A7O & AWL & ATJ	–	–	–	–	–	<b>S</b>
Stoffsitze: Stoff Meltem, Grau – Komfort-Fahrsitz: 4-fach einstellbar – Komfort-Beifahrersitz: 4-fach einstellbar – 2. Sitzreihe: Sitzbank mit ISOFIX-Vorrüstung, ohne Werkzeug herausnehmbar – 3. Sitzreihe: Sitzbank Monoblock, ohne Werkzeug herausnehmbar  (nicht in Verb. mit Elektromotoren)	A51 & A2S & AE1 & A7E & AWL & ATJ	–	–	–	–	–	<b>100,00</b>
Stoffsitze: Stoff Meltem, Grau – Komfort-Fahrsitz: 6-fach einstellbar, mit Armlehne und Lendenwirbelstütze – Komfort-Beifahrersitz: 4-fach einstellbar, mit Armlehne und umklappbar – höhenverstellbare Kopfstützen in der 1. Sitzreihe – 2. Sitzreihe: Sitzbank mit ISOFIX-Vorrüstung, ohne Werkzeug herausnehmbar – 3. Sitzreihe: Sitzbank Monoblock, ohne Werkzeug herausnehmbar  In Verb. mit Elektromotoren	A6M & A2V & AQR & D6K & A7E & AWL & ATJ	–	–	–	–	–	<b>200,00</b>
Stoffsitze: Stoff Meltem, Grau – Komfort-Fahrsitz: 6-fach einstellbar, mit Armlehne und Lendenwirbelstütze oder Umklappfunktion <sup>1</sup> – Beifahrerdoppelsitzbank mit Ablagefach unter dem Sitz – 2. Sitzreihe: Sitzbank mit ISOFIX-Vorrüstung, ohne Werkzeug herausnehmbar – 3. Sitzreihe: Sitzbank Monoblock, ohne Werkzeug herausnehmbar  In Verb. mit Elektromotoren	A6M & A2V & AGE & A7O & AWL & ATJ	–	–	–	–	–	<b>200,00</b>
		–	–	–	–	–	<b>S</b>

<sup>1</sup> In Verbindung mit einer Schiebetür besitzt der Sitz eine Umklappfunktion, in Verbindung mit 2 Schiebetüren besitzt der Sitz eine Lendenwirbelstütze.

Zubehör	Bestellschlüssel	Preise exkl. MwSt.
<b>Aluminium-Basisträger</b> , 1 Barren (mind. 2x benötigt)	1612491580	<b>114,28</b>
<b>Aluminium-Dachgepäckträger</b> (nur für Fahrzeuge mit Heckflügeltüren)		
für S-Fahrzeuge	1612587880	<b>1.381,69</b>
für M-Fahrzeuge	1612587980	<b>1.542,75</b>
für L-Fahrzeuge	1612588080	<b>1.635,58</b>
<b>Dachleiter, Aluminium</b> (nur für Fahrzeuge mit Heckflügeltüren)	1612588180	<b>228,02</b>
<b>Anhängerzugvorrichtung</b> , starr	1637819780	<b>307,91</b>
<b>Elektrische Ausrüstung für Anhängerzugvorrichtung</b> , 13-Pol-Steckdose	1615100180	<b>248,45</b>
<b>Schmutzfänger</b> , Satz		
für vorn	1613407880	<b>45,65</b>
für hinten	1613407980	<b>45,65</b>
<b>Schonbezüge aus Kunstleder</b> , vorn, Schwarz		
für Fahrer- und Beifahrereinzelsitze	1614269380	<b>157,58</b>
für Fahrersitz und starre Beifahrerdoppelsitzbank	1614269480	<b>169,99</b>
für Fahrersitz und variable Beifahrerdoppelsitzbank	1614269580	<b>169,99</b>
<b>Schonbezüge aus Stoff</b> , vorn		
für Fahrer- und Beifahrereinzelsitze	1614269680	<b>137,89</b>
für Fahrersitz und starre Beifahrerdoppelsitzbank	1614269780	<b>157,86</b>
für Fahrersitz und variable Beifahrerdoppelsitzbank	1614269880	<b>157,86</b>
<b>Ladezubehör für Vivaro-e:</b>		
Wall Box (11 kW, 3-phasig, mit Kabel)	9835662980	<b>815,43</b>
Wall Box, smart (11 kW, 3-phasig, mit Kabel)	9835662780	<b>1.087,54</b>
Säule für Wall Box, verschraubbar	9835803480	<b>417,31</b>
Universal Charger (1,8 kW - 22 kW, 3-phasig) mit 3 Adaptern im Set inkl. Aufbewahrungstasche	9835783780	<b>1.092,14</b>
Aufbewahrungstasche für Ladekabel	9837851280	<b>34,47</b>

Zubehör	Bestellschlüssel	Preise exkl. MwSt.
Feuerlöscher, 1 kg	1637300380	31,84
Sicherheitspaket, mit 2 Warnwesten	93199860	49,56
Philips GoSure ADR620 Dashboard-Kamera	1642748980	92,86
Mobiles Marderabwehr-Set	39201672	70,38
<b>Winterkomplettäder:</b>		
4 Stahlräder, grau, 7 J x 16 mit Reifen Firestone 215/65 R 16 109/107T; EU-Reifenlabel: E, B, 2, 73 (nur für RPO-Code Q16, Q24 und Q0C)	1659550480	645,36
4 Stahlräder, schwarz, 7 J x 16 mit Reifen Hankook 215/65 R 16 109/107R; EU-Reifenlabel: E, C, 2, 73 (nur für RPO-Code Q16, Q24 und Q0C) <sup>1</sup>	1659550580	655,48
4 Stahlräder 7 J x 16 mit Radabdeckungen und Reifen Pirelli 215/65 R 16 109/107R; EU-Reifenlabel: E, C, 2, 73 (nur für RPO-Code Q16, Q24 und Q0C) <sup>1</sup>	1659550680	722,68
4 Stahlräder, grau, 7 J x 17 mit Reifen Falken 215/60 R 17 109/107T; EU-Reifenlabel: C, A, 2, 72 (nur für RPO-Code Q16, Q24 und Q0C)	1659550780	803,36
4 Stahlräder 7 J x 17 mit Radabdeckungen und Reifen Falken 215/60 R 17 109/107T; EU-Reifenlabel: C, A, 2, 72 (nur für RPO-Code Q16, Q24 und Q0C) <sup>1</sup>	1659551080	813,44
4 Leichtmetallräder 7 J x 17 im „5-Doppelspeichen“-Design mit Reifen Hankook 215/60 R 17 109/107T; EU-Reifenlabel: E, C, 2, 73 (nur für RPO-Code Q16, Q24 und Q0C)	1659551480	991,60
Schneeketten, König, Medium XG-12 PRO (Größe 230), für Reifengröße 215/65 R 16	39092148	186,75
Reserverad, 16" (Stahlfelge mit Reifen 215/65 R 16 C 106T)	1677095180	142,02
Reserveradträger, Unterboden (für S, M, L, nicht für S mit 2.0 Diesel)	9812022080	26,71
Reserveradträger, Unterboden (nur für S mit 2.0 Diesel)	9822883180	88,28
Werkzeugset für Reserverad	1677686780	50,80

<sup>1</sup>Achtung: Dieses Angebot gilt ausschließlich im Rahmen der „4 für 3“-Aktion bei teilnehmenden Opel Service Partnern. Dargestellt wird der bereits um 25% reduzierte Stückpreis bei der Abnahme von 4 Rädern. Aktionszeitraum beachten; Angebot nur, solange Vorrat reicht!

Die Preisliste enthält lediglich eine Auswahl an Zubehör. Für bestimmte Teile fallen zusätzlich individuelle Einbaukosten an. Mehr Zubehör finden Sie unter [www.opel.de](http://www.opel.de) oder bei Ihrem Opel Service Partner.

- nicht verfügbar
 S Serie
 ■ unverbindliche Preisempfehlung

Opel FLEXCARE Pakete <sup>1</sup> Vivaro		Preise inkl. MwSt.								
Privat-, Geschäfts- und Flottenkunden		Laufzeit 36 Monate								
	<b>Komfort-Paket</b> Garantieverlängerung im Umfang der Herstellergarantie und kostenloser Mobilservice	179,00	219,00	269,00	319,00	359,00	379,00	399,00	469,00	539,00
	<b>Premium-Paket</b> Garantieverlängerung im Umfang der Herstellergarantie, kostenloser Mobilservice und Inspektionen <sup>2</sup>	549,00	579,00	629,00	689,00	779,00	1.089,00	1.159,00	1.239,00	1.309,00
	<b>Premium-Paket ohne 1. Inspektion<sup>3</sup></b> Garantieverlängerung im Umfang der Herstellergarantie, kostenloser Mobilservice und Inspektionen <sup>2</sup>	-	-	-	-	-	-	-	-	-
	<b>Premium-Plus-Paket</b> Garantieverlängerung im Umfang der Herstellergarantie, kostenloser Mobilservice, Inspektionen <sup>2</sup> und Verschleißteileaustausch <sup>4</sup>	849,00	1.089,00	1.279,00	1.589,00	1.819,00	2.379,00	2.579,00	2.909,00	3.099,00
	Gesamtleistung von	30.000 km	45.000 km	60.000 km	75.000 km	90.000 km	105.000 km	120.000 km	135.000 km	150.000 km
		Laufzeit 48 Monate								
	<b>Komfort-Paket</b> Garantieverlängerung im Umfang der Herstellergarantie und kostenloser Mobilservice	399,00	489,00	559,00	639,00	699,00	749,00	779,00	929,00	1.069,00
	<b>Premium-Paket</b> Garantieverlängerung im Umfang der Herstellergarantie, kostenloser Mobilservice und Inspektionen <sup>2</sup>	1.139,00	1.229,00	1.309,00	1.389,00	1.509,00	1.549,00	2.509,00	2.659,00	3.149,00
	<b>Premium-Paket ohne 1. Inspektion<sup>3</sup></b> Garantieverlängerung im Umfang der Herstellergarantie, kostenloser Mobilservice und Inspektionen <sup>2</sup>	-	-	-	-	-	-	-	-	-
	<b>Premium-Plus-Paket</b> Garantieverlängerung im Umfang der Herstellergarantie, kostenloser Mobilservice, Inspektionen <sup>2</sup> und Verschleißteileaustausch <sup>4</sup>	1.639,00	1.979,00	2.319,00	2.659,00	3.029,00	3.329,00	4.539,00	4.939,00	5.659,00
	Gesamtleistung von	40.000 km	60.000 km	80.000 km	100.000 km	120.000 km	140.000 km	160.000 km	180.000 km	200.000 km
		Laufzeit 60 Monate								
	<b>Komfort-Paket</b> Garantieverlängerung im Umfang der Herstellergarantie und kostenloser Mobilservice	669,00	819,00	919,00	1.039,00	1.119,00	1.189,00	1.239,00	1.489,00	1.719,00
	<b>Premium-Paket</b> Garantieverlängerung im Umfang der Herstellergarantie, kostenloser Mobilservice und Inspektionen <sup>2</sup>	1.419,00	1.569,00	1.679,00	1.849,00	1.929,00	2.929,00	3.329,00	3.569,00	3.849,00
<b>Premium-Paket ohne 1. Inspektion<sup>3</sup></b> Garantieverlängerung im Umfang der Herstellergarantie, kostenloser Mobilservice und Inspektionen <sup>2</sup>	-	-	-	-	-	-	-	-	-	
<b>Premium-Plus-Paket</b> Garantieverlängerung im Umfang der Herstellergarantie, kostenloser Mobilservice, Inspektionen <sup>2</sup> und Verschleißteileaustausch <sup>4</sup>	2.139,00	2.689,00	3.049,00	3.599,00	3.939,00	5.309,00	5.939,00	6.539,00	7.029,00	
Gesamtleistung von	50.000 km	75.000 km	100.000 km	125.000 km	150.000 km	175.000 km	200.000 km	225.000 km	250.000 km	

<sup>1</sup> Opel FlexCare Pakete sind für folgende Personen- und Fahrzeuggruppen vom Erwerb bis zum Ende der regulären zweijährigen Herstellergarantie erhältlich: Ersthalter von Opel Neuwagen sowie Zweithalter von Opel Vorführ- und Testwagen, Junge Opel Fahrzeuge und Opel Rent Fahrzeuge mit Erstzulassung auf die Opel Automobile GmbH bzw. einen autorisierten Opel Vertragspartner. Ausgeschlossen hiervon sind Taxis, Fahrschulfahrzeuge, Einsatzfahrzeuge (z. B. von Rettungsdiensten oder Polizei) und externe Mietwagen. <sup>2</sup> Alle Inspektionen gemäß dem geltenden Opel Serviceplan. <sup>3</sup> Das Angebot gilt für Fahrzeuge, die bei Abschluss eines Opel FlexCare Premium-Pakets bereits die 1. Inspektion gemäß Opel Serviceplan erhalten haben. <sup>4</sup> Enthaltene Verschleißteile sind in den allgemeinen Bedingungen zu FlexCare und auf [www.opel.de/flexcare](http://www.opel.de/flexcare) aufgelistet.

Ein Angebot der Opel Automobile GmbH gemäß den näheren Garantiebedingungen. Die veröffentlichten Preise entsprechen dem bei Drucklegung bekannten Stand. Preisänderungen bleiben vorbehalten. Die aktuellen Preise, Garantiebedingungen und weitere Informationen finden Sie auf [www.opel.de](http://www.opel.de) und [www.myopel.de](http://www.myopel.de)

Opel FLEXCARE Pakete <sup>1</sup> Vivaro-e		Preise inkl. MwSt.									
Privat-, Geschäfts- und Flottenkunden	Laufzeit 36 Monate										
	<b>Komfort-Paket</b> Garantieverlängerung im Umfang der Herstellergarantie und kostenloser Mobilservice	149,00	229,00	289,00	379,00	479,00	549,00	669,00	819,00	969,00	
	<b>Premium-Paket</b> Garantieverlängerung im Umfang der Herstellergarantie, kostenloser Mobilservice und Inspektionen <sup>2</sup>	549,00	629,00	699,00	839,00	989,00	1.039,00	1.629,00	1.689,00	2.049,00	
	<b>Premium-Paket ohne 1. Inspektion<sup>3</sup></b> Garantieverlängerung im Umfang der Herstellergarantie, kostenloser Mobilservice und Inspektionen <sup>2</sup>	-	-	-	-	-	-	-	-	-	-
	<b>Premium-Plus-Paket</b> Garantieverlängerung im Umfang der Herstellergarantie, kostenloser Mobilservice, Inspektionen <sup>2</sup> und Verschleißteileaustausch <sup>4</sup>	719,00	859,00	1.039,00	1.289,00	1.559,00	1.719,00	2.379,00	2.539,00	2.989,00	
	Gesamtleistung von	30.000 km	45.000 km	60.000 km	75.000 km	90.000 km	105.000 km	120.000 km	135.000 km	150.000 km	
	Laufzeit 48 Monate										
	<b>Komfort-Paket</b> Garantieverlängerung im Umfang der Herstellergarantie und kostenloser Mobilservice	379,00	519,00	699,00	859,00	1.119,00	1.419,00	1.759,00	2.129,00	2.539,00	
	<b>Premium-Paket</b> Garantieverlängerung im Umfang der Herstellergarantie, kostenloser Mobilservice und Inspektionen <sup>2</sup>	1.039,00	1.109,00	1.249,00	1.349,00	1.899,00	2.029,00	2.919,00	3.239,00	3.719,00	
	<b>Premium-Paket ohne 1. Inspektion<sup>3</sup></b> Garantieverlängerung im Umfang der Herstellergarantie, kostenloser Mobilservice und Inspektionen <sup>2</sup>	-	-	-	-	-	-	-	-	-	-
	<b>Premium-Plus-Paket</b> Garantieverlängerung im Umfang der Herstellergarantie, kostenloser Mobilservice, Inspektionen <sup>2</sup> und Verschleißteileaustausch <sup>4</sup>	1.279,00	1.489,00	1.819,00	2.079,00	2.729,00	2.999,00	3.949,00	4.409,00	4.989,00	
	Gesamtleistung von	40.000 km	60.000 km	80.000 km	100.000 km	120.000 km	140.000 km	160.000 km	180.000 km	200.000 km	
	Laufzeit 60 Monate										
	<b>Komfort-Paket</b> Garantieverlängerung im Umfang der Herstellergarantie und kostenloser Mobilservice	649,00	899,00	1.169,00	1.589,00	2.079,00	2.639,00	3.259,00	3.909,00	4.569,00	
	<b>Premium-Paket</b> Garantieverlängerung im Umfang der Herstellergarantie, kostenloser Mobilservice und Inspektionen <sup>2</sup>	1.249,00	1.399,00	1.589,00	2.229,00	2.649,00	3.429,00	4.099,00	4.919,00	5.729,00	
<b>Premium-Paket ohne 1. Inspektion<sup>3</sup></b> Garantieverlängerung im Umfang der Herstellergarantie, kostenloser Mobilservice und Inspektionen <sup>2</sup>	-	-	-	-	-	-	-	-	-	-	
<b>Premium-Plus-Paket</b> Garantieverlängerung im Umfang der Herstellergarantie, kostenloser Mobilservice, Inspektionen <sup>2</sup> und Verschleißteileaustausch <sup>4</sup>	1.619,00	1.999,00	2.409,00	3.179,00	3.759,00	4.659,00	5.459,00	6.559,00	7.649,00		
Gesamtleistung von	50.000 km	75.000 km	100.000 km	125.000 km	150.000 km	175.000 km	200.000 km	225.000 km	250.000 km		

<sup>1</sup> Opel FlexCare Pakete sind für folgende Personen- und Fahrzeuggruppen vom Erwerb bis zum Ende der regulären zweijährigen Herstellergarantie erhältlich: Ersthalter von Opel Neuwagen sowie Zweithalter von Opel Vorführ- und Testwagen, Junge Opel Fahrzeuge und Opel Rent Fahrzeuge mit Erstzulassung auf die Opel Automobile GmbH bzw. einen autorisierten Opel Vertragspartner. Ausgeschlossen hiervon sind Taxis, Fahrschulfahrzeuge, Einsatzfahrzeuge (z. B. von Rettungsdiensten oder Polizei) und externe Mietwagen. <sup>2</sup> Alle Inspektionen gemäß dem geltenden Opel Serviceplan. <sup>3</sup> Das Angebot gilt für Fahrzeuge, die bei Abschluss eines Opel FlexCare Premium-Pakets bereits die 1. Inspektion gemäß Opel Serviceplan erhalten haben. <sup>4</sup> Enthaltene Verschleißteile sind in den allgemeinen Bedingungen zu FlexCare und auf [www.opel.de/flexcare](http://www.opel.de/flexcare) aufgelistet.

Ein Angebot der Opel Automobile GmbH gemäß den näheren Garantiebedingungen. Die veröffentlichten Preise entsprechen dem bei Drucklegung bekannten Stand. Preisänderungen bleiben vorbehalten. Die aktuellen Preise, Garantiebedingungen und weitere Informationen finden Sie auf [www.opel.de](http://www.opel.de) und [www.myopel.de](http://www.myopel.de)

Technische Daten	1.5 Diesel <sup>1</sup> 75 kW (102 PS)	1.5 Diesel <sup>1</sup> 88 kW (120 PS)	2.0 Diesel <sup>1</sup> 90 kW (122 PS)	2.0 Diesel <sup>1</sup> 106 kW (145 PS)	2.0 Diesel <sup>1</sup> 106 kW (145 PS)	2.0 Diesel <sup>1</sup> 110 kW (150 PS)	2.0 Diesel <sup>1</sup> 130 kW (177 PS)
<b>Motorisierung</b>							
Hubraum (cm <sup>3</sup> )	1.500	1.500	2.000	2.000	2.000	2.000	2.000
kW (PS)	75 (102)	88 (120)	90 (122)	106 (145)	106 (145)	110 (150)	130 (177)
Bei min <sup>-1</sup> (Leistung)	3.500	3.500	3.750	3.750	3.750	4.000	3.750
Max. Drehmoment in Nm	270	300	340	340	340	370	400
Bei min <sup>-1</sup> (Drehmoment)	1.600	1.750	2.000	2.000	2.000	2.000	2.000
Abgasnorm	Euro 6d-TEMP	Euro 6/Euro 6d-TEMP	Euro 6d-TEMP	Euro 6d	Euro 6d	Euro 6d-TEMP	Euro 6d-TEMP
<b>Kraftübertragung</b>							
Getriebe	6-Gang	6-Gang	8-Stufen-Automatik	6-Gang	8-Stufen-Automatik	6-Gang	8-Stufen-Automatik
<b>Fahrleistungen</b>							
Höchstgeschwindigkeit (km/h)	145	160	170	170–178	170–179	170–182	170–185
Beschleunigung 0–100 (s)	19,6	14,3	15,3	12,4	12,6	12,6	10,9
Elastizität 80–120 (s)	21,3	15,0	13,2	16,0	10,4	11,7	8,3

<sup>1</sup>Wartungsfreier Dieselpartikelfilter; Abgasnachbehandlung durch SCR(Selective Catalytic Reduction)-Katalysator mit AdBlue® (Harnstoffeinspritzung). Fahrzeuge mit BlueInjection Technologie erfordern ein Nachfüllen des Betriebsstoffs AdBlue® (22,5 Liter) zwischen den regulären Serviceintervallen. Eine Anzeige im Fahrzeug informiert rechtzeitig über den Zeitpunkt des Nachfüllens.

Technische Daten Vivaro Cargo	1.5 Diesel <sup>1</sup> 75 kW (102 PS)	1.5 Diesel <sup>1</sup> 88 kW (120 PS)	2.0 Diesel <sup>1</sup> 90 kW (122 PS)	2.0 Diesel <sup>1</sup> 110 kW (150 PS)	2.0 Diesel <sup>1</sup> 130 kW (177 PS)
<b>Kraftübertragung</b>					
Getriebe	6-Gang	6-Gang	8-Stufen-Automatik	6-Gang	8-Stufen-Automatik
<b>Verbrauchswerte nach WLTP<sup>2</sup></b>					
Kombiniert (l/100 km)	7,3–6,3	6,8–6,1	8,0–7,0	7,7–6,9	7,8–7,0
CO <sub>2</sub> -Ausstoß kombiniert (g/km)	190–165	177–159	211–183	202–180	205–183
Effizienzklasse	B–A	B–A	B–A	B–A	B–A
<b>Verbrauchswerte nach NEFZ<sup>3</sup></b>					
Innerorts (l/100 km)	5,6–5,4	5,1–5,0	6,1	6,2–5,8	6,2–5,9
Außerorts (l/100 km)	4,9–4,7	4,7–4,6	5,2–5,0	5,2–4,8	5,2–5,0
Kombiniert (l/100 km)	5,2–4,9	4,9–4,7	5,5–5,4	5,6–5,2	5,6–5,3
CO <sub>2</sub> -Ausstoß kombiniert (g/km)	136–130	128–125	146–143	147–137	147–141
Effizienzklasse	B–A	B–A	B–A	B–A	B–A
Kraftstoffart	Diesel				
Tankvolumen (l)	70				
AdBlue®-Tankfüllmenge (l)	22,5				

<sup>1</sup>Wartungsfreier Dieselpartikelfilter; Abgasnachbehandlung durch SCR(Selective Catalytic Reduction)-Katalysator mit AdBlue® (Harnstoffeinspritzung). Fahrzeuge mit BlueInjection Technologie erfordern ein Nachfüllen des Betriebsstoffs AdBlue® (22,5 Liter) zwischen den regulären Serviceintervallen. Eine Anzeige im Fahrzeug informiert rechtzeitig über den Zeitpunkt des Nachfüllens.

<sup>2</sup>Die hier angegebenen Verbrauchs- und CO<sub>2</sub>-Emissionswerte wurden nach dem ab dem 1. September 2018 vorgeschriebenen WLTP-Messverfahren (Worldwide harmonized Light vehicles Test Procedure) gemäß VO (EG) Nr. 715/2007 und VO (EU) Nr. 2017/1151 ermittelt. Diese Werte werden zu Ihrer Information zusätzlich zu den anschließend genannten offiziellen Verbrauchs- und CO<sub>2</sub>-Emissionswerten (nach NEFZ) angegeben und sind nicht mit diesen zu verwechseln. Ab dem 1. September 2017 werden bestimmte Neuwagen nach dem weltweit harmonisierten Prüfverfahren für Personenwagen und leichte Nutzfahrzeuge (Worldwide harmonized Light vehicles Test Procedure, WLTP), einem neuen, realistischeren Prüfverfahren zur Messung des Kraftstoffverbrauchs und der CO<sub>2</sub>-Emissionen, typgenehmigt. Ab dem 1. September 2018 ersetzt WLTP den Neuen Europäischen Fahrzyklus (NEFZ), das bisherige Prüfverfahren. Wegen der realistischeren Prüfbedingungen sind die nach dem WLTP gemessenen Kraftstoffverbrauchs- und CO<sub>2</sub>-Emissionswerte in vielen Fällen höher als die nach dem NEFZ gemessenen. Für Neuzulassungen ab dem 1. September 2018 wird für die Berechnung des CO<sub>2</sub>-emissionsabhängigen Elements der Kfz-Steuer der nach dem WLTP-Messverfahren bestimmte Wert der CO<sub>2</sub>-Emission herangezogen.

<sup>3</sup>Die angegebenen offiziellen Verbrauchs- und CO<sub>2</sub>-Emissionswerte wurden gemäß VO (EG) Nr. 715/2007, VO (EU) Nr. 2017/1153 und VO (EU) Nr. 2017/1151 nach dem vorgeschriebenen WLTP-Messverfahren (Worldwide harmonized Light vehicles Test Procedure) ermittelt und in NEFZ-Werte umgerechnet, um die Vergleichbarkeit mit anderen Fahrzeugen zu gewährleisten. Die Motoren erfüllen die Abgasnorm Euro 6d-TEMP.

Alle Angaben entsprechen dem Stand bei Drucklegung. Wir behalten uns Änderungen der Motorspezifikationen vor, was die angegebenen Werte ändern kann. Die Angaben beziehen sich nicht auf ein einzelnes Fahrzeug und sind nicht Bestandteil des Angebots, sondern dienen allein Vergleichszwecken zwischen den verschiedenen Fahrzeugtypen. Der Kraftstoffverbrauch und die CO<sub>2</sub>-Emissionen eines Fahrzeugs hängen nicht nur von der effizienten Ausnutzung des Kraftstoffs durch das Fahrzeug ab, sondern werden auch vom Fahrverhalten und anderen nicht technischen Faktoren beeinflusst. CO<sub>2</sub> ist das für die Erderwärmung hauptsächlich verantwortliche Treibhausgas. Zusätzliche Ausstattungen können das Leergewicht erhöhen und zu geringfügig höheren als den angegebenen Verbrauchs- sowie CO<sub>2</sub>-Werten führen, die Höchstgeschwindigkeit vermindern oder die Beschleunigungszeit erhöhen. Weitere Informationen zum offiziellen Kraftstoffverbrauch und zu den offiziellen spezifischen CO<sub>2</sub>-Emissionen neuer Personenkraftwagen können dem „Leitfaden über den Kraftstoffverbrauch, die CO<sub>2</sub>-Emissionen und den Stromverbrauch aller neuen Personenkraftwagenmodelle, die in Deutschland zum Verkauf angeboten werden“ entnommen werden, der an allen Verkaufsstellen und bei der DAT Deutsche Automobil Treuhand GmbH, Hellmuth-Hirth-Straße 1, D-73760 Ostfildern unentgeltlich erhältlich ist.



Technische Daten Vivaro Doppelkabine	1.5 Diesel' 88 kW (120 PS)	2.0 Diesel' 90 kW (122 PS)	2.0 Diesel' 110 kW (150 PS)	2.0 Diesel' 130 kW (177 PS)
<b>Kraftübertragung</b>				
Getriebe	6-Gang	8-Stufen-Automatik	6-Gang	8-Stufen-Automatik
<b>Verbrauchswerte nach WLTP<sup>2</sup></b>				
Kombiniert (l/100 km)	6,8–6,1	8,0–7,0	7,7–6,9	7,8–7,0
CO <sub>2</sub> -Ausstoß kombiniert (g/km)	177–159	211–183	202–180	205–183
Effizienzklasse	B–A	B–A	B–A	B–A
<b>Verbrauchswerte nach NEFZ<sup>3</sup></b>				
Innerorts (l/100 km)	5,1–5,0	6,3–6,1	6,2–5,8	6,3–6,2
Außerorts (l/100 km)	4,7–4,6	5,3–5,0	5,3–5,1	5,3–5,1
Kombiniert (l/100 km)	4,9–4,7	5,6–5,4	5,6–5,3	5,6–5,5
CO <sub>2</sub> -Ausstoß kombiniert (g/km)	128–125	147–143	147–140	148–144
Effizienzklasse	B–A	B–A	B–A	B–A
Kraftstoffart	Diesel			
Tankvolumen (l)	70			
AdBlue®-Tankfüllmenge (l)	22,5			

<sup>1</sup>Wartungsfreier Dieselpartikelfilter; Abgasnachbehandlung durch SCR(Selective Catalytic Reduction)-Katalysator mit AdBlue® (Harnstoffeinspritzung). Fahrzeuge mit BlueInjection Technologie erfordern ein Nachfüllen des Betriebsstoffs AdBlue® (22,5 Liter) zwischen den regulären Serviceintervallen. Eine Anzeige im Fahrzeug informiert rechtzeitig über den Zeitpunkt des Nachfüllens.

<sup>2</sup>Die hier angegebenen Verbrauchs- und CO<sub>2</sub>-Emissionswerte wurden nach dem ab dem 1. September 2018 vorgeschriebenen WLTP-Messverfahren (Worldwide harmonized Light vehicles Test Procedure) gemäß VO (EG) Nr. 715/2007 und VO (EU) Nr. 2017/1151 ermittelt. Diese Werte werden zu Ihrer Information zusätzlich zu den anschließend genannten offiziellen Verbrauchs- und CO<sub>2</sub>-Emissionswerten (nach NEFZ) angegeben und sind nicht mit diesen zu verwechseln. Ab dem 1. September 2017 werden bestimmte Neuwagen nach dem weltweit harmonisierten Prüfverfahren für Personenwagen und leichte Nutzfahrzeuge (Worldwide harmonized Light vehicles Test Procedure, WLTP), einem neuen, realistischeren Prüfverfahren zur Messung des Kraftstoffverbrauchs und der CO<sub>2</sub>-Emissionen, typgenehmigt. Ab dem 1. September 2018 ersetzt WLTP den Neuen Europäischen Fahrzyklus (NEFZ), das bisherige Prüfverfahren. Wegen der realistischeren Prüfbedingungen sind die nach dem WLTP gemessenen Kraftstoffverbrauchs- und CO<sub>2</sub>-Emissionswerte in vielen Fällen höher als die nach dem NEFZ gemessenen. Für Neuzulassungen ab dem 1. September 2018 wird für die Berechnung des CO<sub>2</sub>-emissionsabhängigen Elements der Kfz-Steuer der nach dem WLTP-Messverfahren bestimmte Wert der CO<sub>2</sub>-Emission herangezogen.

<sup>3</sup>Die angegebenen offiziellen Verbrauchs- und CO<sub>2</sub>-Emissionswerte wurden gemäß VO (EG) Nr. 715/2007, VO (EU) Nr. 2017/1153 und VO (EU) Nr. 2017/1151 nach dem vorgeschriebenen WLTP-Messverfahren (Worldwide harmonized Light vehicles Test Procedure) ermittelt und in NEFZ-Werte umgerechnet, um die Vergleichbarkeit mit anderen Fahrzeugen zu gewährleisten. Die Motoren erfüllen die Abgasnorm Euro 6d-TEMP.

Alle Angaben entsprechen dem Stand bei Drucklegung. Wir behalten uns Änderungen der Motorspezifikationen vor, was die angegebenen Werte ändern kann. Die Angaben beziehen sich nicht auf ein einzelnes Fahrzeug und sind nicht Bestandteil des Angebots, sondern dienen allein Vergleichszwecken zwischen den verschiedenen Fahrzeugtypen. Der Kraftstoffverbrauch und die CO<sub>2</sub>-Emissionen eines Fahrzeugs hängen nicht nur von der effizienten Ausnutzung des Kraftstoffs durch das Fahrzeug ab, sondern werden auch vom Fahrverhalten und anderen nicht technischen Faktoren beeinflusst. CO<sub>2</sub> ist das für die Erderwärmung hauptsächlich verantwortliche Treibhausgas. Zusätzliche Ausstattungen können das Leergewicht erhöhen und zu geringfügig höheren als den angegebenen Verbrauchs- sowie CO<sub>2</sub>-Werten führen, die Höchstgeschwindigkeit vermindern oder die Beschleunigungszeit erhöhen. Weitere Informationen zum offiziellen Kraftstoffverbrauch und zu den offiziellen spezifischen CO<sub>2</sub>-Emissionen neuer Personenkraftwagen können dem „Leitfaden über den Kraftstoffverbrauch, die CO<sub>2</sub>-Emissionen und den Stromverbrauch aller neuen Personenkraftwagenmodelle, die in Deutschland zum Verkauf angeboten werden“ entnommen werden, der an allen Verkaufsstellen und bei der DAT Deutsche Automobil Treuhand GmbH, Hellmuth-Hirth-Straße 1, D-73760 Ostfildern unentgeltlich erhältlich ist.

Technische Daten Vivaro Kombi	1.5 Diesel <sup>1</sup> 88 kW (120 PS)	2.0 Diesel <sup>1</sup> 106 kW (145 PS)	2.0 Diesel <sup>1</sup> 106 kW (145 PS)
<b>Kraftübertragung</b>			
Getriebe	6-Gang	6-Gang	8-Stufen-Automatik
<b>Verbrauchswerte nach WLTP<sup>2</sup></b>			
Kombiniert (l/100 km)	7,1–6,0	7,0–6,5	7,9–6,8
CO <sub>2</sub> -Ausstoß kombiniert (g/km)	185–158	182–171	206–177
Effizienzklasse	A–A+	A–A+	A–A+
<b>Verbrauchswerte nach NEFZ<sup>3</sup></b>			
Innerorts (l/100 km)	5,3–5,2	5,8–5,6	5,9–5,4
Außerorts (l/100 km)	4,6	5,4–4,6	5,4–4,6
Kombiniert (l/100 km)	4,9–4,8	5,3–5,1	5,6–4,9
CO <sub>2</sub> -Ausstoß kombiniert (g/km)	130–126	138–135	148–128
Effizienzklasse	A–A+	A–A+	A–A+
Kraftstoffart		Diesel	
Tankvolumen (l)		70	
AdBlue®-Tankfüllmenge (l)		22,5	

<sup>1</sup>Wartungsfreier Dieselpartikelfilter; Abgasnachbehandlung durch SCR(Selective Catalytic Reduction)-Katalysator mit AdBlue® (Harnstoffeinspritzung). Fahrzeuge mit BlueInjection Technologie erfordern ein Nachfüllen des Betriebsstoffs AdBlue® (22,5 Liter) zwischen den regulären Serviceintervallen. Eine Anzeige im Fahrzeug informiert rechtzeitig über den Zeitpunkt des Nachfüllens.

<sup>2</sup>Die hier angegebenen Verbrauchs- und CO<sub>2</sub>-Emissionswerte wurden nach dem ab dem 1. September 2018 vorgeschriebenen WLTP-Messverfahren (Worldwide harmonized Light vehicles Test Procedure) gemäß VO (EG) Nr. 715/2007 und VO (EU) Nr. 2017/1151 ermittelt. Diese Werte werden zu Ihrer Information zusätzlich zu den anschließend genannten offiziellen Verbrauchs- und CO<sub>2</sub>-Emissionswerten (nach NEFZ) angegeben und sind nicht mit diesen zu verwechseln. Ab dem 1. September 2017 werden bestimmte Neuwagen nach dem weltweit harmonisierten Prüfverfahren für Personenwagen und leichte Nutzfahrzeuge (Worldwide harmonized Light vehicles Test Procedure, WLTP), einem neuen, realistischeren Prüfverfahren zur Messung des Kraftstoffverbrauchs und der CO<sub>2</sub>-Emissionen, typgenehmigt. Ab dem 1. September 2018 ersetzt WLTP den Neuen Europäischen Fahrzyklus (NEFZ), das bisherige Prüfverfahren. Wegen der realistischeren Prüfbedingungen sind die nach dem WLTP gemessenen Kraftstoffverbrauchs- und CO<sub>2</sub>-Emissionswerte in vielen Fällen höher als die nach dem NEFZ gemessenen. Für Neuzulassungen ab dem 1. September 2018 wird für die Berechnung des CO<sub>2</sub>-emissionsabhängigen Elements der Kfz-Steuer der nach dem WLTP-Messverfahren bestimmte Wert der CO<sub>2</sub>-Emission herangezogen.

<sup>3</sup>Die angegebenen offiziellen Verbrauchs- und CO<sub>2</sub>-Emissionswerte wurden gemäß VO (EG) Nr. 715/2007, VO (EU) Nr. 2017/1153 und VO (EU) Nr. 2017/1151 nach dem vorgeschriebenen WLTP-Messverfahren (Worldwide harmonized Light vehicles Test Procedure) ermittelt und in NEFZ-Werte umgerechnet, um die Vergleichbarkeit mit anderen Fahrzeugen zu gewährleisten. Die Motoren erfüllen die Abgasnorm Euro 6d-TEMP.

Alle Angaben entsprechen dem Stand bei Drucklegung. Wir behalten uns Änderungen der Motorspezifikationen vor, was die angegebenen Werte ändern kann. Die Angaben beziehen sich nicht auf ein einzelnes Fahrzeug und sind nicht Bestandteil des Angebots, sondern dienen allein Vergleichszwecken zwischen den verschiedenen Fahrzeugtypen. Der Kraftstoffverbrauch und die CO<sub>2</sub>-Emissionen eines Fahrzeugs hängen nicht nur von der effizienten Ausnutzung des Kraftstoffs durch das Fahrzeug ab, sondern werden auch vom Fahrverhalten und anderen nicht technischen Faktoren beeinflusst. CO<sub>2</sub> ist das für die Erderwärmung hauptsächlich verantwortliche Treibhausgas. Zusätzliche Ausstattungen können das Leergewicht erhöhen und zu geringfügig höheren als den angegebenen Verbrauchs- sowie CO<sub>2</sub>-Werten führen, die Höchstgeschwindigkeit vermindern oder die Beschleunigungszeit erhöhen. Weitere Informationen zum offiziellen Kraftstoffverbrauch und zu den offiziellen spezifischen CO<sub>2</sub>-Emissionen neuer Personenkraftwagen können dem „Leitfaden über den Kraftstoffverbrauch, die CO<sub>2</sub>-Emissionen und den Stromverbrauch aller neuen Personenkraftwagenmodelle, die in Deutschland zum Verkauf angeboten werden“ entnommen werden, der an allen Verkaufsstellen und bei der DAT Deutsche Automobil Treuhand GmbH, Hellmuth-Hirth-Straße 1, D-73760 Ostfildern unentgeltlich erhältlich ist.

Motor	Elektromotor 100 kW (136 PS)	
Antrieb	Frontantrieb	
Getriebe	Automatik-Elektroantrieb mit fester Getriebeübersetzung	
Max. Leistung in kW (PS)	100 (136)	
30-Minuten-Leistung in kW (PS)	57 (77)	
Max. Drehmoment in Nm	260	
<b>Lithium-Ionen-Batterie</b>		
Batteriekapazität in kWh	50/75	
Reichweite <sup>1</sup> (in km) nach WLTP	231/329	
Stromverbrauch in kWh/100 km nach WLTP, kombiniert <sup>2</sup>	26,1–21,7/27,3–24,4	
CO <sub>2</sub> -Emission in g/km, kombiniert <sup>2</sup>	–	
<b>Batterie-Ladeoptionen</b>	<b>kW</b>	<b>Ladedauer 50 kWh/75 kWh</b>
Wall Box (AC), 3-phasig	ca. 11	ca. 4 Std. 45 Min./ca. 7 Std.
Öffentliche Ladestation (DC)	ca. 100	ca. 32 Min. (80 % der Batterie)/ca. 48 Min. (80 % der Batterie)
<b>Fahrleistungen</b>		
Höchstgeschwindigkeit (km/h) <sup>3</sup>	130	
Beschleunigung 0–100 km/h (s)	12,1/13,3	
Elastizität 80–120 km/h (s)	13,3	

<sup>1</sup> Die tatsächliche Reichweite kann unter Alltagsbedingungen abweichen und ist von verschiedenen Faktoren abhängig, insbesondere von persönlicher Fahrweise, Streckenbeschaffenheit, Außentemperatur, Nutzung von Heizung und Klimaanlage sowie thermischer Vorkonditionierung.

<sup>2</sup> Die hier angegebenen Verbrauchs- und CO<sub>2</sub>-Emissionswerte wurden nach dem ab dem 1. September 2018 vorgeschriebenen WLTP-Messverfahren (Worldwide harmonized Light vehicles Test Procedure) gemäß VO (EG) Nr. 715/2007 und VO (EU) Nr. 2017/1151 ermittelt. Diese Werte werden zu Ihrer Information zusätzlich zu den davor genannten offiziellen Verbrauchs- und CO<sub>2</sub>-Emissionswerten (nach NEFZ) angegeben und sind nicht mit diesen zu verwechseln. Ab dem 1. September 2017 werden bestimmte Neuwagen nach dem weltweit harmonisierten Prüfverfahren für Personenwagen und leichte Nutzfahrzeuge (Worldwide harmonized Light vehicles Test Procedure, WLTP), einem neuen, realistischeren Prüfverfahren zur Messung des Kraftstoffverbrauchs und der CO<sub>2</sub>-Emissionen, typgenehmigt. Ab dem 1. September 2018 ersetzt WLTP den Neuen Europäischen Fahrzyklus (NEFZ), das bisherige Prüfverfahren. Wegen der realistischeren Prüfbedingungen sind die nach dem WLTP gemessenen Kraftstoffverbrauchs- und CO<sub>2</sub>-Emissionswerte in vielen Fällen höher als die nach dem NEFZ gemessenen. Für Neuzulassungen ab dem 1. September 2018 wird für die Berechnung des CO<sub>2</sub>-emissionsabhängigen Elements der Kfz-Steuer der nach dem WLTP-Messverfahren bestimmte Wert der CO<sub>2</sub>-Emission herangezogen.

<sup>3</sup> Elektronisch abgeregelt.

Lasten und Gewichte	Getriebe	Zuladung	Sitzplätze	Max. zulässiges Gesamtgewicht (kg)	Min. Leergewicht (kg)	Max. Nutzlast (kg)	Max. Anhängelast (kg)		Max. Stützlast (kg)	Max. Gesamt-zuggewicht <sup>1</sup> (kg)	Dachlast <sup>2</sup> (kg)
							gebremst bei 12% Steigung	ungebremst			
<b>Cargo S</b>											
1.5 Diesel 75 kW (102 PS)	6-Gang	Standard	2	2.610	1.735	875	1.400	750	56	4.010	140
			3	2.620	1.735	885	1.400	750	56	4.020	140
		Erhöhte Zuladung	2	2.830	1.735	1.095	1.400	750	56	4.230	170
			3	2.830	1.735	1.095	1.400	750	56	4.230	170
1.5 Diesel 88 kW (120 PS)	6-Gang	Standard	2	2.635	1.633	1.002	1.800	750	72	4.020	140
			3	2.650	1.646	1.004	1.800	750	72	4.030	140
2.0 Diesel 110 kW (150 PS)	6-Gang	Standard	2	2.695	1.694	1.001	2.300	750	92	4.580	140
			3	2.705	1.705	1.000	2.300	750	92	4.590	140
		Erhöhte Zuladung	2	3.100	1.695	1.405	2.500	750	100	5.000	140
			3	3.100	1.706	1.394	2.500	750	100	5.000	140
2.0 Diesel 130 kW (177 PS)	8-Stufen-Automatik	Standard	2	2.735	1.734	1.001	2.300	750	92	4.900	140
			3	2.735	1.735	1.000	2.300	750	92	4.900	140
		Erhöhte Zuladung	2	3.100	1.734	1.366	2.500	750	100	4.900	140
			3	3.100	1.735	1.365	2.500	750	100	4.900	140
100 kW (136 PS) 50-kWh-Batterie	Automatik-Elektroantrieb mit fester Getriebe-übersetzung	Standard	2	2.830	1.901	929	1.000	750	60	3.830	140
			3	2.840	1.913	927	1.000	750	60	3.840	140
		Erhöhte Zuladung	2	3.100	1.901	1.199	1.000	750	60	4.100	140
			3	3.100	1.913	1.187	1.000	750	60	4.100	140

<sup>1</sup>Das Gesamtgewicht inkl. Nutzlast und Anhängelast darf das maximale Gesamtzuggewicht nicht überschreiten.

<sup>2</sup>Unter Berücksichtigung des zulässigen Gesamtgewichts. Aus Sicherheitsgründen wird empfohlen, mit Dachlast nicht schneller als 120 km/h zu fahren.

Lasten und Gewichte	Getriebe	Zuladung	Sitzplätze	Max. zulässiges Gesamtgewicht (kg)	Min. Leergewicht (kg)	Max. Nutzlast (kg)	Max. Anhängelast (kg)		Max. Stützlast (kg)	Max. Gesamt-zuggewicht <sup>1</sup> (kg)	Dachlast <sup>2</sup> (kg)
							gebremst bei 12% Steigung	ungebremst			
<b>Cargo M</b>											
1.5 Diesel 75 kW (102 PS)	6-Gang	Standard	2	2.620	1.735	885	1.400	750	56	4.020	170
			3	2.635	1.735	900	1.400	750	56	4.035	170
		Erhöhte Zuladung	2	2.830	1.735	1.095	1.400	750	56	4.230	170
			3	2.830	1.735	1.095	1.400	750	56	4.230	170
1.5 Diesel 88 kW (120 PS)	6-Gang	Standard	2	2.645	1.645	1.000	1.800	750	72	4.030	170
			3	2.660	1.656	1.004	1.800	750	72	4.040	170
2.0 Diesel 90 kW (122 PS)	8-Stufen-Automatik	Standard	2	2.735	1.845	890	1.800	750	72	4.535	170
			3	2.745	1.845	900	1.800	750	72	4.545	170
		Erhöhte Zuladung	2	3.100	1.845	1.255	1.800	750	72	4.900	170
			3	3.100	1.845	1.255	1.800	750	72	4.900	170
2.0 Diesel 110 kW (150 PS)	6-Gang	Standard	2	2.705	1.704	1.001	2.300	750	92	4.590	170
			3	2.720	1.716	1.004	2.300	750	92	4.610	170
		Erhöhte Zuladung	2	3.100	1.705	1.395	2.500	750	100	5.000	170
			3	3.100	1.717	1.383	2.500	750	100	5.000	170
2.0 Diesel 130 kW (177 PS)	8-Stufen-Automatik	Standard	2	2.735	1.735	1.000	2.300	750	92	4.900	170
			3	2.760	1.756	1.004	2.300	750	92	4.900	170
		Erhöhte Zuladung	2	3.100	1.735	1.365	2.500	750	100	4.900	170
			3	3.100	1.757	1.343	2.500	750	100	4.900	170
100 kW (136 PS) 50-kWh-Batterie	Automatik-Elektroantrieb mit fester Getriebe-übersetzung	Standard	2	2.865	1.937	928	1.000	750	60	3.865	170
			3	2.875	1.949	926	1.000	750	60	3.875	170
		Erhöhte Zuladung	2	3.100	1.937	1.163	1.000	750	60	4.100	170
			3	3.100	1.949	1.151	1.000	750	60	4.100	170
100 kW (136 PS) 75-kWh-Batterie	Automatik-Elektroantrieb mit fester Getriebe-übersetzung	Standard	2	3.015	2.088	927	1.000	750	60	4.014	170
			3	3.100	1.949	925	1.000	750	60	4.025	170

<sup>1</sup>Das Gesamtgewicht inkl. Nutzlast und Anhängelast darf das maximale Gesamtzuggewicht nicht überschreiten.

<sup>2</sup>Unter Berücksichtigung des zulässigen Gesamtgewichts. Aus Sicherheitsgründen wird empfohlen, mit Dachlast nicht schneller als 120 km/h zu fahren.

Lasten und Gewichte	Getriebe	Zuladung	Sitzplätze	Max. zulässiges Gesamtgewicht (kg)	Min. Leergewicht (kg)	Max. Nutzlast (kg)	Max. Anhängelast (kg)		Max. Stützlast (kg)	Max. Gesamt-zuggewicht <sup>1</sup> (kg)	Dachlast <sup>2</sup> (kg)
							gebremst bei 12% Steigung	ungebremst			
<b>Cargo L</b>											
2.0 Diesel 90 kW (122 PS)	8-Stufen-Automatik	Erhöhte Zuladung	2	3.100	1.845	1.255	1.800	750	72	4.900	170
			3	3.100	1.845	1.255	1.800	750	72	4.900	170
2.0 Diesel 110 kW (150 PS)	6-Gang	Erhöhte Zuladung	2	3.100	1.735	1.365	2.500	750	100	5.000	170
			3	3.100	1.760	1.340	2.500	750	100	5.000	170
2.0 Diesel 130 kW (177 PS)	8-Stufen-Automatik	Erhöhte Zuladung	2	3.100	1.807	1.293	2.500	750	100	4.900	170
			3	3.100	1.800	1.300	2.500	750	100	4.900	170
100 kW (136 PS) 50-kWh-Batterie	Automatik-Elektroantrieb mit fester Getriebe-übersetzung	Standard	2	2.890	1.965	925	1.000	750	60	3.890	170
			3	2.905	1.977	928	1.000	750	60	3.905	170
		Erhöhte Zuladung	2	3.100	1.965	1.135	1.000	750	60	4.100	170
			3	3.100	1.977	1.123	1.000	750	60	4.100	170
100 kW (136 PS) 75-kWh-Batterie	Automatik-Elektroantrieb mit fester Getriebe-übersetzung	Standard	2	3.045	2.116	929	1.000	750	60	4.045	170
			3	3.055	2.128	927	1.000	750	60	4.055	170

<sup>1</sup>Das Gesamtgewicht inkl. Nutzlast und Anhängelast darf das maximale Gesamtzuggewicht nicht überschreiten.

<sup>2</sup>Unter Berücksichtigung des zulässigen Gesamtgewichts. Aus Sicherheitsgründen wird empfohlen, mit Dachlast nicht schneller als 120 km/h zu fahren.

Lasten und Gewichte	Getriebe	Zuladung	Sitzplätze	Max. zulässiges Gesamtgewicht (kg)	Min. Leergewicht (kg)	Max. Nutzlast (kg)	Max. Anhängelast (kg)		Max. Stützlast (kg)	Max. Gesamt-zuggewicht <sup>1</sup> (kg)	Dachlast <sup>2</sup> (kg)
							gebremst bei 12% Steigung	ungebremst			
<b>Doppelkabine M</b>											
1.5 Diesel 88 kW (120 PS)	6-Gang	Standard	5	2.655	1.735	920	2.000	750	80	4.300	170
			6	2.680	1.735	945	2.000	750	80	4.300	170
2.0 Diesel 90 kW (122 PS)	8-Stufen-Automatik	Standard	5	2.785	1.845	940	1.800	750	72	4.585	170
			6	2.830	1.845	985	1.800	750	72	4.630	170
		Erhöhte Zuladung	5	3.070	1.845	1.225	1.800	750	72	4.870	170
			6	3.100	1.845	1.255	1.800	750	72	4.900	170
2.0 Diesel 110 kW (150 PS)	6-Gang	Standard	5	2.720	1.817	903	2.300	750	92	5.000	170
			6	2.740	1.808	932	2.300	750	92	5.000	170
		Erhöhte Zuladung	5	3.010	1.817	1.193	2.500	750	100	5.000	170
			6	3.060	1.827	1.233	2.500	750	100	5.000	170
2.0 Diesel 130 kW (177 PS)	8-Stufen-Automatik	Standard	5	2.780	1.839	941	2.120	750	85	4.900	170
			6	2.830	1.844	986	2.070	750	83	4.900	170
		Erhöhte Zuladung	5	3.000	1.839	1.161	2.000	750	80	4.900	170
			6	3.000	1.844	1.156	2.000	750	80	4.900	170
100 kW (136 PS) 50-kWh-Batterie	Automatik-Elektroantrieb mit fester Getriebe-übersetzung	Standard	5	2.925	2.000	925	1.000	750	60	3.925	170
			6	2.935	2.010	925	1.000	750	60	3.935	170
		Erhöhte Zuladung	5	2.925	2.000	925	1.000	750	60	3.925	170
			6	3.100	2.010	1.090	1.000	750	60	4.100	170
100 kW (136 PS) 75-kWh-Batterie	Automatik-Elektroantrieb mit fester Getriebe-übersetzung	Standard	5	3.080	2.151	929	1.000	750	60	4.090	170
			6	3.090	2.161	929	1.000	750	60	4.100	170

<sup>1</sup>Das Gesamtgewicht inkl. Nutzlast und Anhängelast darf das maximale Gesamtzuggewicht nicht überschreiten.

<sup>2</sup>Unter Berücksichtigung des zulässigen Gesamtgewichts. Aus Sicherheitsgründen wird empfohlen, mit Dachlast nicht schneller als 120 km/h zu fahren.

Lasten und Gewichte	Getriebe	Zuladung	Sitzplätze	Max. zulässiges Gesamtgewicht (kg)	Min. Leergewicht (kg)	Max. Nutzlast (kg)	Max. Anhängelast (kg)		Max. Stützlast (kg)	Max. Gesamt-zuggewicht <sup>1</sup> (kg)	Dachlast <sup>2</sup> (kg)
							gebremst bei 12% Steigung	ungebremst			
<b>Doppelkabine L</b>											
2.0 Diesel 90 kW (122 PS)	8-Stufen-Automatik	Erhöhte Zuladung	5	3.000	1.955	1.045	1.800	750	72	4.800	170
			6	3.020	1.955	1.065	1.800	750	72	4.820	170
2.0 Diesel 110 kW (150 PS)	6-Gang	Erhöhte Zuladung	5	2.910	1.844	1.066	2.500	750	100	5.000	170
			6	2.940	1.845	1.095	2.500	750	100	5.000	170
2.0 Diesel 130 kW (177 PS)	8-Stufen-Automatik	Erhöhte Zuladung	5	2.955	1.882	1.073	2.000	750	80	4.900	170
			6	3.000	1.891	1.109	2.000	750	80	4.900	170
100 kW (136 PS) 50-kWh-Batterie	Automatik-Elektroantrieb mit fester Getriebe-übersetzung	Standard	5	2.955	2.028	927	1.000	750	60	3.955	170
			6	2.965	2.037	928	1.000	750	60	3.965	170
		Erhöhte Zuladung	5	3.100	2.028	1.072	1.000	750	60	4.100	170
			6	3.100	2.037	1.063	1.000	750	60	4.100	170
100 kW (136 PS) 75-kWh-Batterie	Automatik-Elektroantrieb mit fester Getriebe-übersetzung	Standard	5	3.100	2.179	921	1.000	750	60	4.100	170
			6	3.100	2.188	912	1.000	750	60	4.100	170

<sup>1</sup>Das Gesamtgewicht inkl. Nutzlast und Anhängelast darf das maximale Gesamtzuggewicht nicht überschreiten.

<sup>2</sup>Unter Berücksichtigung des zulässigen Gesamtgewichts. Aus Sicherheitsgründen wird empfohlen, mit Dachlast nicht schneller als 120 km/h zu fahren.



Lasten und Gewichte	Getriebe	Zuladung	Sitzplätze	Max. zulässiges Gesamtgewicht (kg)	Min. Leergewicht (kg)	Max. Nutzlast (kg)	Max. Anhängelast (kg)		Max. Stützlast (kg)	Max. Gesamt-zuggewicht <sup>1</sup> (kg)	Dachlast <sup>2</sup> (kg)
							gebremst bei 12% Steigung	ungebremst			
<b>Kombi S</b>											
1.5 Diesel 88 kW (120 PS)	6-Gang	Standard	8	2.660	1.700	960	1.400	750	84	4.060	150
			9	2.690	1.715	975	1.400	750	84	4.090	150
2.0 Diesel 106 kW (145 PS)	6-Gang	Standard	8	2.710	1.735	975	1.900	750	84	4.610	150
			9	2.750	1.735	1.015	1.900	750	84	4.650	150
2.0 Diesel 106 kW (145 PS)	8-Stufen-Automatik	Standard	8	2.750	1.805	945	1.900	750	84	4.650	150
			9	2.770	1.820	950	1.900	750	84	4.670	150
100 kW (136 PS) 50-kWh-Batterie	Automatik-Elektroantrieb mit fester Getriebe-übersetzung	Standard	8	2.855	1.932	923	1.000	750	60	3.855	150
			9	2.925	2.046	879	1.000	750	60	3.925	150
<b>Kombi M</b>											
1.5 Diesel 88 kW (120 PS)	6-Gang	Standard	8	2.700	1.734	966	1.400	750	84	4.100	150
			9	2.760	1.734	1.026	1.400	750	84	4.160	150
2.0 Diesel 106 kW (145 PS)	6-Gang	Standard	8	2.760	1.793	967	1.900	750	84	4.660	150
			9	2.810	1.808	1.002	1.900	750	84	4.710	150
2.0 Diesel 106 kW (145 PS)	8-Stufen-Automatik	Standard	8	2.800	1.839	961	2.300	750	84	4.700	150
			9	2.840	1.838	1.002	2.300	750	84	4.740	150
100 kW (136 PS) 50-kWh-Batterie	Automatik-Elektroantrieb mit fester Getriebe-übersetzung	Standard	8	2.950	1.969	981	1.000	750	60	3.950	150
			9	3.015	2.087	928	1.000	750	60	4.015	150
100 kW (136 PS) 75-kWh-Batterie	Automatik-Elektroantrieb mit fester Getriebe-übersetzung	Standard	8	3.100	2.140	960	1.000	750	60	4.100	150
			9	3.100	2.258	842	1.000	750	60	4.100	150

<sup>1</sup>Das Gesamtgewicht inkl. Nutzlast und Anhängelast darf das maximale Gesamtzuggewicht nicht überschreiten.

<sup>2</sup>Unter Berücksichtigung des zulässigen Gesamtgewichts. Aus Sicherheitsgründen wird empfohlen, mit Dachlast nicht schneller als 120 km/h zu fahren.

Lasten und Gewichte	Getriebe	Zuladung	Sitzplätze	Max. zulässiges Gesamtgewicht (kg)	Min. Leergewicht (kg)	Max. Nutzlast (kg)	Max. Anhängelast (kg)		Max. Stützlast (kg)	Max. Gesamt-zuggewicht <sup>1</sup> (kg)	Dachlast <sup>2</sup> (kg)
							gebremst bei 12% Steigung	ungebremst			
<b>Kombi L</b>											
1.5 Diesel 88 kW (120 PS)	6-Gang	Standard	8	2.740	1.734	1.006	1.400	750	84	4.140	150
			9	2.790	1.734	1.056	1.400	750	84	4.190	150
2.0 Diesel 106 kW (145 PS)	6-Gang	Standard	8	2.790	1.823	967	1.900	750	84	4.690	150
			9	2.850	1.838	1.012	1.900	750	84	4.750	150
2.0 Diesel 106 kW (145 PS)	8-Stufen-Automatik	Standard	8	2.830	1.842	988	1.900	750	84	4.730	150
			9	2.870	1.842	1.028	1.900	750	84	4.770	150
100 kW (136 PS) 50-kWh-Batterie	Automatik-Elektroantrieb mit fester Getriebeübersetzung	Standard	8	2.965	1.989	976	1.000	750	60	3.965	150
			9	3.030	2.102	928	1.000	750	60	4.030	150
100 kW (136 PS) 75-kWh-Batterie	Automatik-Elektroantrieb mit fester Getriebeübersetzung	Standard	8	3.100	2.167	933	1.000	750	60	4.100	150
			9	3.100	2.264	836	1.000	750	60	4.100	150

<sup>1</sup>Das Gesamtgewicht inkl. Nutzlast und Anhängelast darf das maximale Gesamtzuggewicht nicht überschreiten.

<sup>2</sup>Unter Berücksichtigung des zulässigen Gesamtgewichts. Aus Sicherheitsgründen wird empfohlen, mit Dachlast nicht schneller als 120 km/h zu fahren.

**Alle Werte beziehen sich auf das Basismodell mit serienmäßiger Ausstattung.** Zusätzliche Ausstattungen können das Leergewicht und in manchen Fällen auch die zulässigen Achslasten sowie das zulässige Gesamtgewicht erhöhen bzw. die Zuladung sowie die zulässigen Anhängelasten reduzieren.


Technische Daten	Vivaro Cargo		
	S	M	L
	Maße		
Radstand (mm)	2.925	3.275	3.275
Max. Ladelänge am Boden bis zur Trennwand in Verb. mit Heckflügeltüren (mm)	2.077	2.427	2.777
Max. Ladelänge am Boden bis zur Trennwand in Verb. mit Heckflügeltüren und FlexCargo®-Funktion (mm)	2.062	2.412	2.762
Max. Ladelänge am Boden bis zur Trennwand in Verb. mit Heckklappe (mm)	2.046	2.396	2.746
Max. Ladelänge am Boden bis zur Trennwand in Verb. mit Heckklappe und FlexCargo®-Funktion (mm)	2.031	2.381	2.731
Max. Ladelänge am Boden in Verb. mit Heckflügeltüren und FlexCargo®-Funktion (mm)	3.239	3.589	3.939
Max. Ladelänge am Boden in Verb. mit Heckklappe und FlexCargo®-Funktion (mm)	3.028	3.558	3.908
Innenbreite zwischen den Radkästen (mm)	1.258	1.258	1.258
Innenbreite maximal (mm)	1.636	1.636	1.636
Innenhöhe maximal (mm)	1.397	1.397	1.397
Schiebetüröffnung, Breite maximal (mm)	745	935	935
Schiebetüröffnung, Höhe maximal (mm)	1.238	1.241	1.241
Höhe der Ladekante minimal (mm)	545	544	600
Öffnungshöhe maximal (mm)	1.220	1.220	1.220
Öffnungsbreite maximal (mm)	1.282	1.282	1.282
Ladevolumen ohne/mit Durchladefunktion maximal (m³)	4,6/5,1	5,3/5,8	6,1/6,6
Länge (mm)	4.609	4.959	5.309
Breite mit ein-/ausgeklappten Spiegeln (mm)	2.010/2.204	2.010/2.204	2.010/2.204
Höhe ohne erhöhte Zuladung/mit erhöhter Zuladung/mit Schlechtwege-Paket (mm)	1.905/1.940/1.945	1.895/1.930/1.935	-/1.935/1.940
Spurweite, vorn (mm)	1.627	1.627	1.627
Spurweite, hinten (mm)	1.600	1.600	1.600
Wendekreis Bordstein zu Bordstein (m)	11,3	12,4	12,4
Wendekreis Wand zu Wand (m)	11,8	12,9	12,9

Technische Daten	Vivaro Doppelkabine	
	M	L
	Maße	
Radstand (mm)	3.275	3.275
Max. Ladelänge am Boden bis zur 2. Sitzreihe (mm)	2.017	2.365
Max. Ladelänge am Boden bis zur 2. Sitzreihe mit FlexSpace® (mm)	2.018	2.367
Max. Ladelänge mittlere Ladehöhe bis zur 2. Sitzreihe (mm)	1.352	1.700
Max. Ladelänge mittlere Ladehöhe bis zur 2. Sitzreihe mit FlexSpace® (mm)	1.356	1.704
Max. Ladelänge am Boden mit 2. Sitzreihe gefaltet mit FlexSpace® (mm)	2.029	2.376
Max. Ladelänge mittlere Ladehöhe mit 2. Sitzreihe gefaltet mit FlexSpace® (mm)	1.953	2.302
Innenbreite zwischen den Radkästen (mm)	1.258	1.258
Innenbreite maximal (mm)	1.618	1.618
Innenhöhe maximal (mm)	1.337	1.339
Schiebetüröffnung, Breite maximal (mm)	935	935
Schiebetüröffnung, Höhe maximal (mm)	1.181	1.181
Höhe der Ladekante minimal (mm)	544	600
Öffnungshöhe maximal (mm)	1.220	1.220
Öffnungsbreite maximal (mm)	1.282	1.282
Ladevolumen ohne/mit FlexSpace maximal (m³)	3,2/4,7	4,0/5,5
Länge (mm)	4.959	5.309
Breite mit ein-/ausgeklappten Spiegeln (mm)	2.010/2.204	2.010/2.204
Höhe ohne erhöhte Zuladung/mit erhöhter Zuladung/mit Schlechtwege-Paket (mm)	1.895/1.930/1.935	-/1.935/1.940
Spurweite, vorn (mm)	1.627	1.627
Spurweite, hinten (mm)	1.600	1.600
Wendekreis Bordstein zu Bordstein (m)	12,4	12,4
Wendekreis Wand zu Wand (m)	12,9	12,9

Technische Daten	Vivaro Kombi		
	S	M	L
	Maße		
Radstand (mm)	2.925	3.275	3.275
Innenlänge mit Beifahrersitz umgeklappt (mm)	2.811	3.161	3.511
Innenlänge hinter 1. Sitzreihe (mm)	2.063	2.413	2.763
Innenbreite zwischen den Radkästen (mm)	1.228	1.228	1.228
Innenbreite maximal (mm)	1.618	1.618	1.618
Innenhöhe maximal (mm)	1.334	1.337	1.339
Schiebetüröffnung, Breite maximal (mm)	743	933	933
Schiebetüröffnung, Höhe maximal (mm)	1.180	1.181	1.181
Laderaumlänge minimal (mm)	266	608	958
Laderaumlänge maximal (mm)	2.063	2.413	2.763
Ladekantenhöhe minimal (mm)	587	584	584
Öffnungshöhe maximal (mm)	1.229	1.212	1.212
Öffnungsbreite maximal (mm)	1.229	1.212	1.212
Ladevolumen bis zur Rückenlehne der 1. Sitzreihe maximal (m <sup>3</sup> )	3,6	4,2	4,9
Länge (mm)	4.606	4.956	5.306
Breite mit ein-/ausgeklappten Spiegeln (mm)	2.010/2.204	2.010/2.204	2.010/2.204
Höhe ohne erhöhte Zuladung/mit erhöhter Zuladung/mit Schlechtwege-Paket (mm)	1.905	1.890/1.925/1.930	1.890/1.935/1.940
Spurweite, vorn (mm)	1.627	1.627	1.627
Spurweite, hinten (mm)	1.600	1.600	1.600
Wendekreis Bordstein zu Bordstein (m)	11,3	12,4	12,4
Wendekreis Wand zu Wand (m)	11,8	12,9	12,9

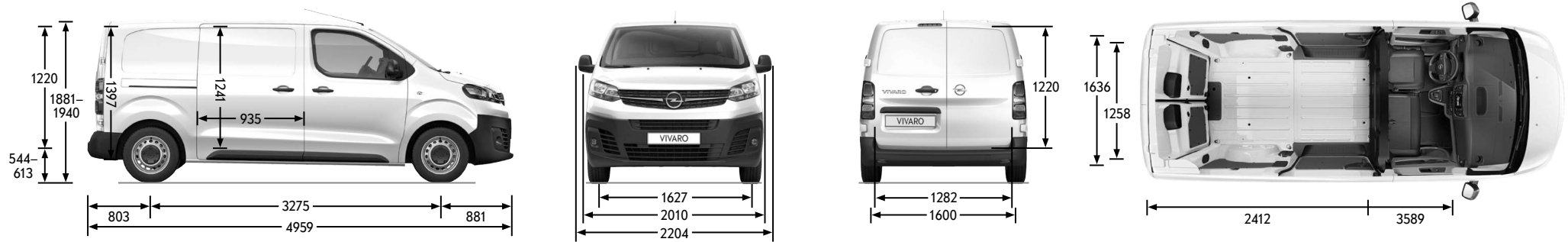
### Vivaro Cargo S

Alle Maße in mm




### Vivaro Cargo M

Alle Maße in mm



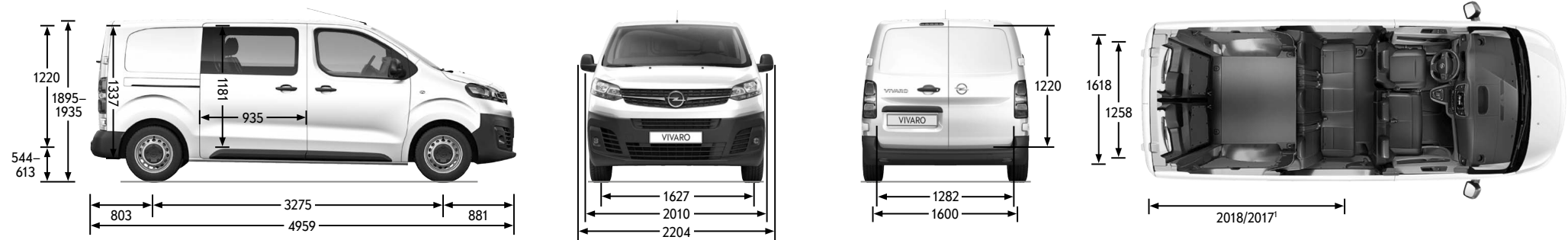
### Vivaro Cargo L

Alle Maße in mm



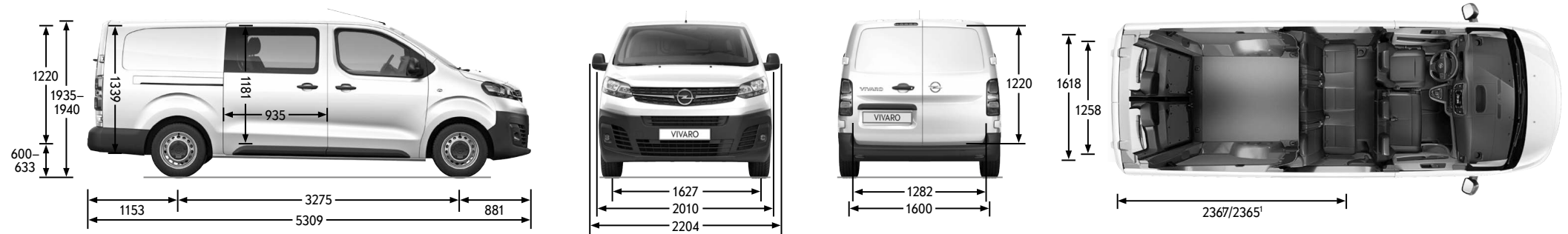
## Vivaro Doppelkabine M

Alle Maße in mm



## Vivaro Doppelkabine L

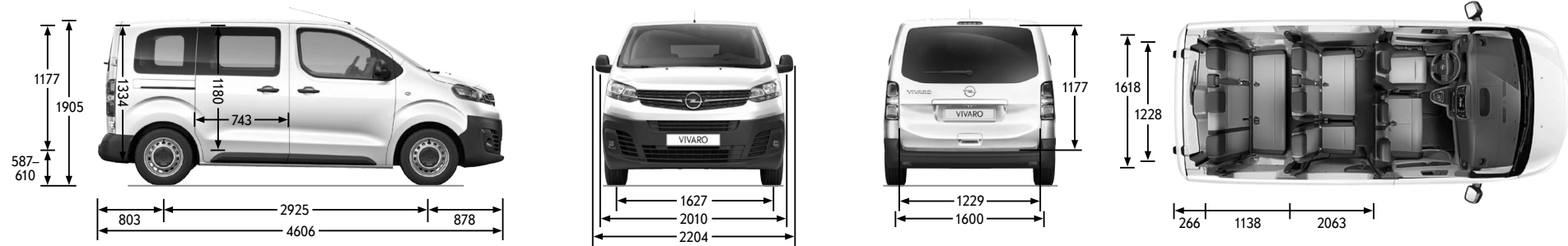
Alle Maße in mm



<sup>1</sup>Laderaumlänge am Boden gemessen mit/ohne FlexSpace® in mm.

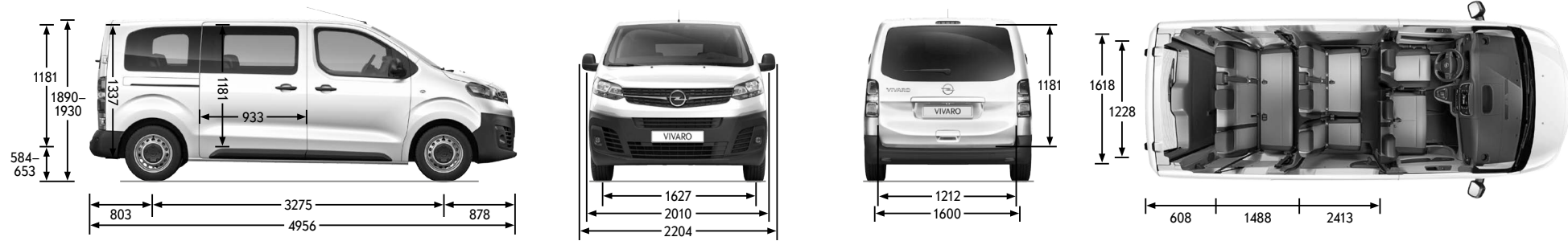
### Vivaro Kombi S

Alle Maße in mm




### Vivaro Kombi M

Alle Maße in mm



### Vivaro Kombi L

Alle Maße in mm





Reifenkennzeichnung				
Reifengröße	Kraftstoffeffizienzklasse	Nasshaftungsklasse	Externes Rollgeräusch in dB	Externe Rollgeräuschklasse
215/65 R 16 C 106T	B	A	72	
215/60 R 17 C 104H	C	A	72	
225/55 R 17 C 101Y <sup>1</sup>	A	A	72	
215/60 R 17 C 104H Winterreifen	E	B	71	

<sup>1</sup>Nur in Verbindung mit Elektromotoren bei Kombi.





# Opel Service.

## Europaweiter Kundenservice.

In ganz Europa stehen über 6.000 Opel Servicebetriebe bereit, um Sie individuell, fach- und termingerecht zu betreuen.

## Opel RoadPlus<sup>1</sup>.

**Servicevorteil:** Ihr Opel Partner steht Ihnen für Ihre Servicewünsche auch ohne Anmeldung zur Verfügung. Wartungsarbeiten werden sofort ausgeführt. Sollte dies in Ausnahmefällen nicht möglich sein, vereinbart Ihr Opel Partner einen für Sie genehmen Termin – u. U. auch außerhalb der normalen Öffnungszeiten.

**Taggleiche Reparatur:** Ihr Opel Partner erstellt bei Verschleißreparaturschäden eine Sofortdiagnose, sodass erforderliche Verschleißreparaturen innerhalb eines Arbeitstages durchgeführt werden können. Sollte dies in Ausnahmefällen nicht möglich sein, vereinbart Ihr Opel Partner einen für Sie genehmen Termin. Sollte die Terminzusage seitens des Opel Partners für eine Verschleißreparatur nicht eingehalten werden, erhalten Sie einen kostenlosen Ersatzwagen.

**3 Jahre „Garantierte Mobilität“:** Dieses Fahrzeug erhält 3 Jahre „Garantierte Mobilität“. Damit gewähren wir einen kostenlosen Ersatzwagen oder ein anderweitiges Transportmittel bei Reparatur-, Inspektions-, Garantie- und Kulanzarbeiten für die Dauer des Werkstattaufenthaltes. Diese Regelung setzt ein, wenn die Gesamtzeit der Reparatur mehr als 2 Stunden beträgt und der Werkstatt-Termin 2 Tage vorher angemeldet wird. Selbst verursachte Schäden, Unfallschäden und der Einbau von Zubehör fallen nicht unter die „Garantierte Mobilität“.

## Opel Mobilservice<sup>1</sup>.

Der kostenlose Mobilservice gilt für alle Opel Neufahrzeuge während der Herstellergarantie (2 Jahre) ab Erstzulassungsdatum oder ab Lieferung durch den Vertragshändler. Davon abweichend gilt für batterieelektrische Opel Neufahrzeuge (BEV)<sup>2</sup> und plug-in-elektrische Opel Neufahrzeuge (PHEV) der

Mobilservice 8 Jahre bzw. bis 160.000 km Laufleistung ab Erstzulassungsdatum oder ab Lieferung durch den Vertragshändler, je nachdem, welches Ereignis zuerst eintritt.

Wo immer Sie unterwegs sind, der Opel Mobilservice hilft Ihnen weiter. In über 40 europäischen Ländern – rund um die Uhr. Mit starken Leistungen wie Pannenhilfe, Abschleppdienst, Mietwagenservice, Hotelunterbringung oder Organisation Ihrer Weiterreise per Bahn oder Flugzeug. Nach Ablauf des Mobilitätsschutzes kann der Opel Mobilservice jeweils mit der Inspektion für maximal 1 Jahr verlängert werden<sup>3</sup>.

## Opel Autoversicherung.

Perfekt auf Ihren Opel ausgelegt: Mit der leistungsstarken Opel Autoversicherung entscheiden Sie sich für einen umfassenden Versicherungsschutz, den Sie ganz an Ihre individuellen Bedürfnisse anpassen können. Ihr Opel Partner vor Ort berät Sie gern persönlich und macht Ihnen ein unverbindliches Angebot.

## Opel Rent Mietwagenservice.

Ob Werkstattersatzwagen, der Transporter für den Umzug oder das Cabrio für den Wochenendausflug – mit dem Mietwagenangebot von Opel Rent sorgt Ihr Opel Partner dafür, dass Sie jederzeit mobil bleiben.

## Opel\* Zubehör.

Das breite Zubehör-Programm von Opel gibt Ihnen viele Möglichkeiten zur weiteren Individualisierung Ihres Fahrzeugs. Alles, was Ihren Opel komfortabler oder praktischer macht. Mehr dazu finden Sie bei Ihrem Opel Partner oder auf [www.opel.de](http://www.opel.de)

## Neuwagengarantie.

Diese Garantie gilt für alle Pkw und Nutzfahrzeuge gemäß den zugrunde liegenden Garantiebedingungen für 24 Monate ab Erstzulassung bzw. Lieferung durch den erstausliefernden Opel Vertragshändler, je nachdem, welches Datum früher liegt – ohne Kilometerbegrenzung.

## Elektrofahrzeugspezifische Garantie.

Opel gewährt eine Garantie auf die Antriebsbatterie. Die Garantie gilt ab Gültigkeit der Fahrzeuggarantie 8 Jahre oder für eine Fahrleistung von 160.000 km, je nachdem, welches dieser Ereignisse zuerst eintritt. Diese Garantie gilt auch für Hybridfahrzeuge. Je nach Verwendungsart können sich die Leistungseigenschaften der Batterie innerhalb des Garantiezeitraums um 10 % bis 30 % verschlechtern.

## Opel FlexCare Service-Pakete.

Die Opel FlexCare Pakete sind für folgende Personen- und Fahrzeuggruppen vom Erwerb bis zum Ende der regulären zweijährigen Herstellergarantie erhältlich: Ersthalter von Opel Neuwagen sowie Zweithalter von Opel Vorführ- und Testwagen, Junge Opel Fahrzeuge und Opel Rent Fahrzeuge mit Erstzulassung auf die Opel Automobile GmbH bzw. einen autorisierten Opel Vertragspartner<sup>4</sup>. Das Opel FlexCare Komfort-Paket umfasst eine Garantieverlängerung im Umfang der Herstellergarantie sowie einen kostenlosen Mobilservice. Das Opel FlexCare Premium-Paket enthält darüber hinaus für die Laufzeit alle Inspektionen gemäß dem geltenden Opel Serviceplan. Das Opel FlexCare Premium-Plus-Paket deckt darüber hinaus den Austausch wesentlicher Verschleißteile<sup>5</sup> während der gesamten Laufzeit ab.

Opel FlexCare passt sich mit unterschiedlichem Leistungsumfang, verschiedenen Laufzeiten und unterschiedlichen jährlichen Kilometerlaufleistungen den individuellen Kundenbedürfnissen an. So bietet Opel FlexCare entspannende Sicherheit bei größtmöglicher Kostensicherheit. Da alle Opel FlexCare Service-Pakete fahrzeuggebunden sind, sichern Sie durch regelmäßige Wartungs- und Inspektionsintervalle (sofern gewählt) zudem den Wert Ihres Fahrzeugs bei einem eventuellen Weiterverkauf. Mehr Informationen über die Bedingungen, abgedeckte Bauteile und weitere Details unter [www.opel.de/flexcare](http://www.opel.de/flexcare) oder bei Ihrem Opel Partner.

## 5 Jahre Garantie gegen Durchrostung.

Opel gibt Ihnen die sichere Langzeitgarantie gegen Durchrostung gemäß den dafür geltenden Garantiebedingungen. Sie brauchen hierzu lediglich die jährlich vorgesehenen Korrosionsschutzprüfungen von einem Opel Service Partner durchführen zu lassen. Die Korrosionsschutzprüfung ist in den regelmäßigen Serviceüberprüfungen/Inspektionen bei einem Opel Service Partner ohne Mehrkosten enthalten oder gesondert bei einem Opel Service Partner in Auftrag zu geben.

## Finanz- und Full-Service-Leasing.

Wir bieten für Ihr Unternehmen maßgeschneiderte Leasingangebote. Vom reinen Finanzleasing bis hin zum Full-Service-Leasing erarbeiten wir für Sie Ihr individuelles Leistungspaket.

## Opel in den neuen Medien.

Auch im Internet können Sie sich unter [www.opel.de](http://www.opel.de) Ihr individuelles Fahrzeug mit dem Konfigurator zusammenstellen. Sie finden dort aktuelle Informationen zu Modellen, Varianten, Preisen und Serviceleistungen der Opel Automobile GmbH, Rüsselsheim.

## Recycling.

Informationen über die recyclinggerechte Konstruktion, über Altfahrzeug-Rücknahmestellen und das Recycling von Altfahrzeugen finden Sie im Internet unter [www.opel.de](http://www.opel.de)

<sup>1</sup> Bei Inanspruchnahme eines Ersatz- oder Mietwagens: inklusive 300 km Laufleistung pro Tag. Jeder weitere Kilometer wird mit € 0,50 berechnet.

<sup>2</sup> Die verlängerte Gültigkeit betrifft nicht die Modelle Ampera und Ampera-e.

<sup>3</sup> Gemäß den Bedingungen der teilnehmenden Opel Service Partner.

<sup>4</sup> Ausgeschlossen hiervon sind Taxis, Fahrschulfahrzeuge, Einsatzfahrzeuge (z. B. von Rettungsdiensten oder Polizei) und externe Mietwagen.

<sup>5</sup> Die enthaltenen Verschleißteile entnehmen Sie bitte den Allgemeinen Geschäftsbedingungen.

Alle Preisangaben sind unverbindliche Preisempfehlungen in Euro zuzüglich Überführungskosten. Die unverbindlichen Preisempfehlungen für Sonderausstattungen gelten nur bei werksseitigem Einbau bzw. werksseitiger Lieferung. Der Inhalt entspricht dem Stand bei Drucklegung (04/21). Wir behalten uns Änderungen von Konstruktion und Ausstattung vor. Außerhalb der Bundesrepublik Deutschland können Angebot, Technik und Ausstattung unserer Fahrzeuge abweichen. Weitere Informationen zum offiziellen Kraftstoffverbrauch und zu den offiziellen spezifischen CO<sub>2</sub>-Emissionen neuer Personenkraftwagen können dem „Leitfaden über den Kraftstoffverbrauch, die CO<sub>2</sub>-Emissionen und den Stromverbrauch aller neuen Personenkraftwagenmodelle, die in Deutschland zum Verkauf angeboten werden“ entnommen werden, der an allen Verkaufsstellen und bei der DAT Deutsche Automobil Treuhand GmbH, Hellmuth-Hirth-Straße 1, D-73760 Ostfildern unentgeltlich erhältlich ist. Bitte informieren Sie sich über die genaue Ausstattung unserer Fahrzeuge bei Ihrem Opel Partner. Weitere Informationen über Opel und die Opel Autoversicherung unter [www.opel.de](http://www.opel.de). InfoService: 06142 9119800